

A partir del 16 de DICIEMBRE de 2025



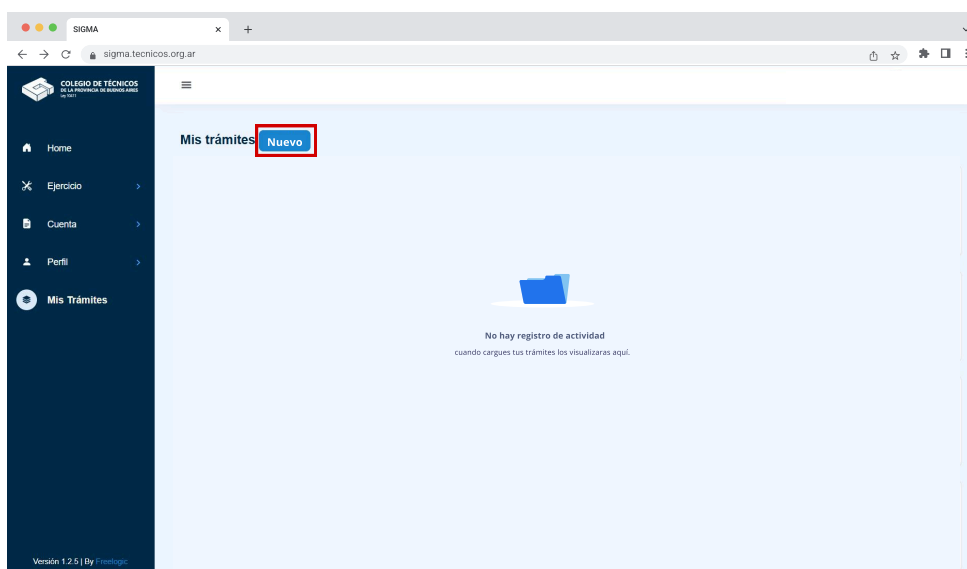
Nuevo trámite a distancia

Cambio de información Online

A partir de ahora, podrás actualizar tus datos a través de un trámite en el sistema. Durante el proceso, podrás adjuntar la documentación requerida que respalde los cambios declarados.

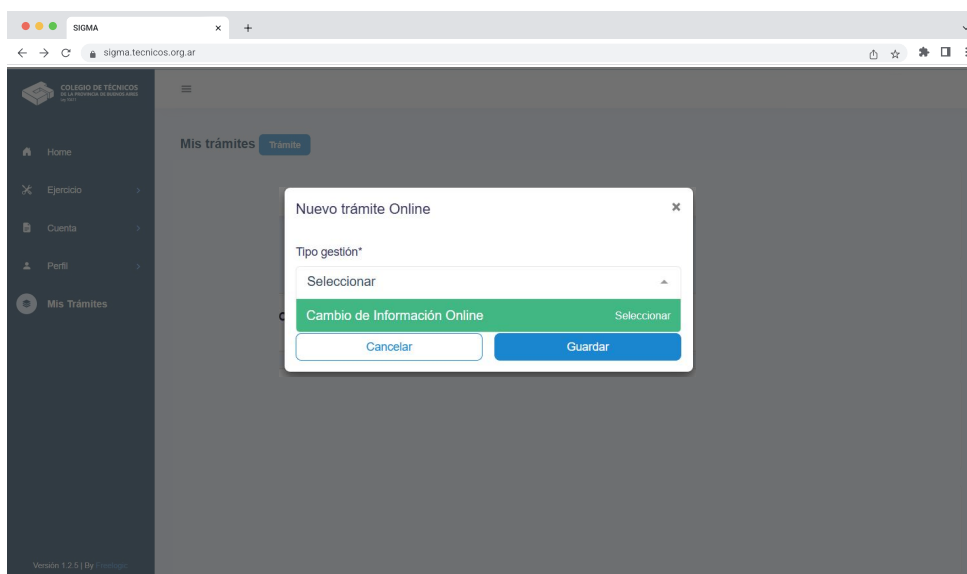
Ir a Mis trámites

Seleccioná "Nuevo"



En Tipo de gestión seleccioná "Cambio de información Online" antes de guardar, asegurate de tener listos los siguientes documentos:

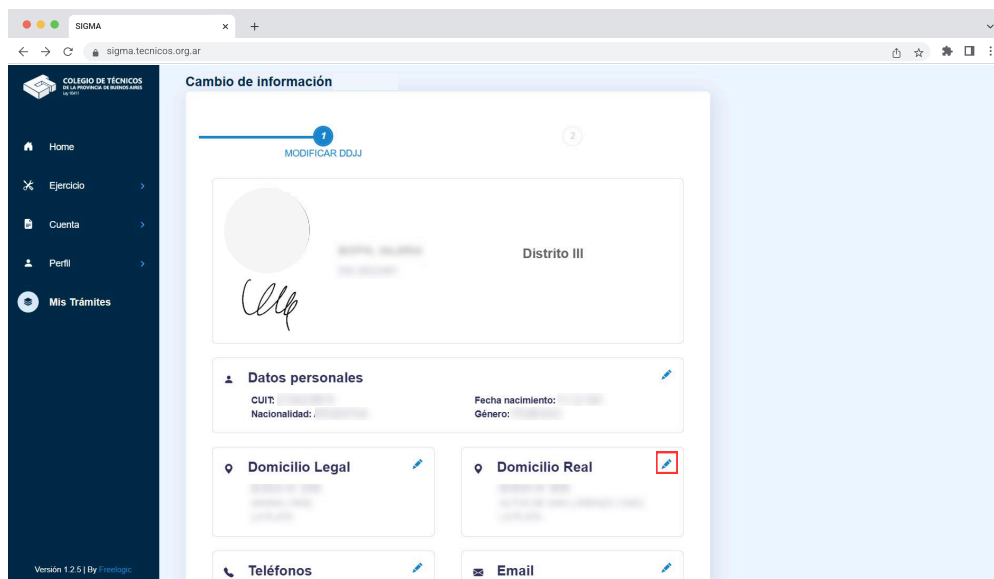
- DNI (frente y dorso)
- Constancia de CUIL
- Una factura de un servicio donde pueda verificarse el domicilio declarado



Modificá la declaración jurada

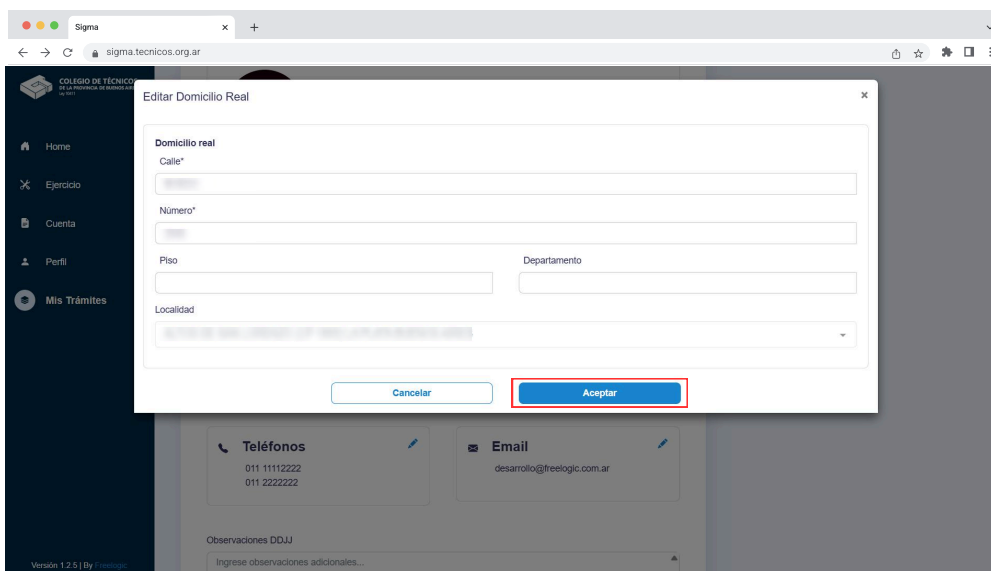
Seleccioná  para editar el bloque de información que necesites.

3



Realizá los cambios y presioná “Aceptar”. Luego, presioná “Siguiente”

4

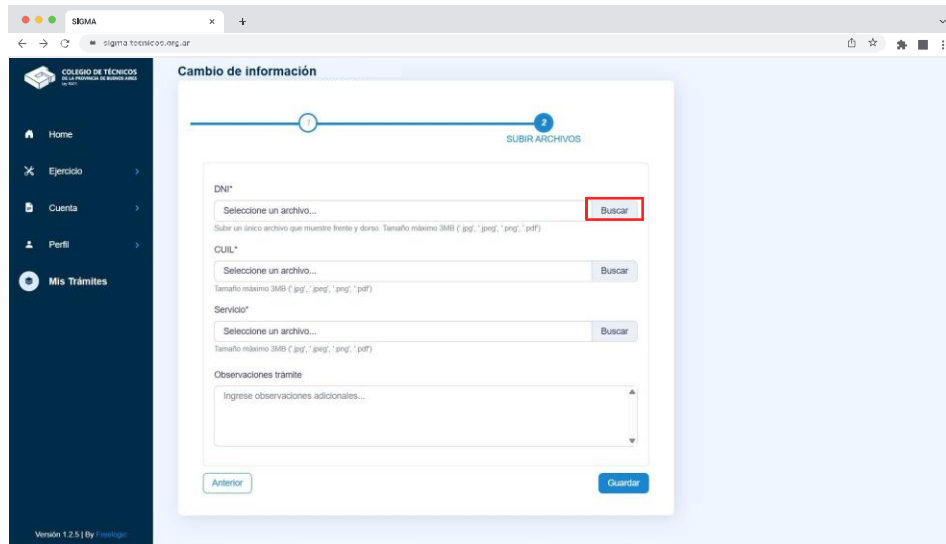


Subir archivos

Deberas adjuntar

- Una imagen del DNI frente y dorso
 - Una imagen del CUIL
 - Una imagen de una factura de un servicio (no debe tener más de un año de antigüedad) donde pueda verificarse el domicilio declarado.
- Deberas adjuntar en “Buscar” y seleccionar el archivo correspondiente.

5



Para visualizar el archivo cargado presiona 

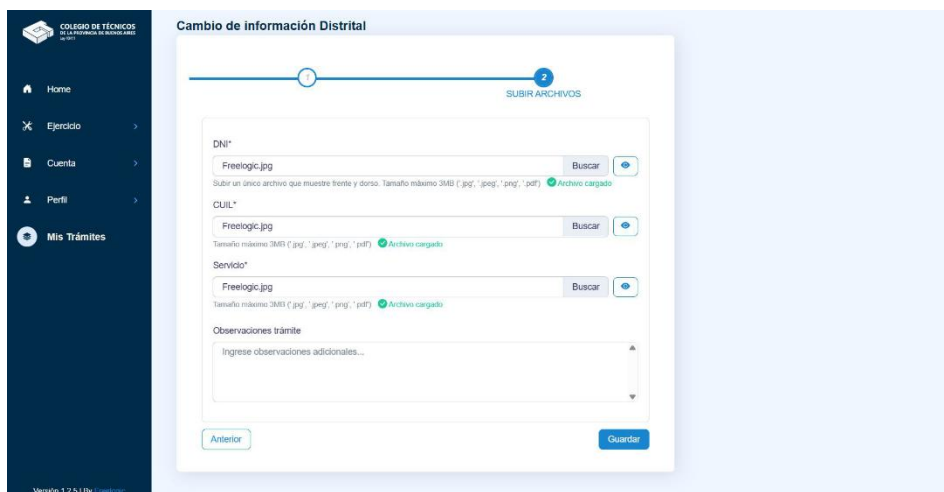
EN OBSERVACIONES TRAMITE:

1- Si en la factura del servicio NO ESTAN por ejemplo: LAS ENTRECALLES, DEPTO, BARRIO CERRADO, ETC.), Deberas ponerlo aca.

2- DE CORRESPONDER: Se realizaran aclaraciones relacionadas con los archivos enviados.

Una vez cargados los tres archivos y si correspondia las observaciones, presiona “Guardar”

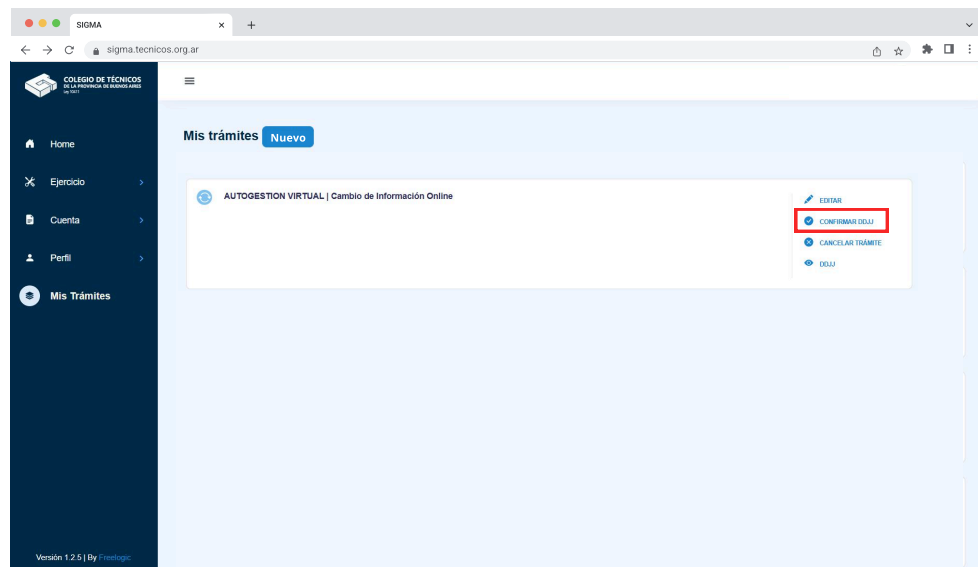
6



Trámite creado en estado Borrador

Presiona en “Editar” para realizar cambios, para continuar con el trámite deberás confirmar la DDJJ, presioná en “Confirmar DDJJ”. Automáticamente se presenta el trámite.

7



Trámite Presentado

Se encuentra pendiente de recepción.



Trámite Recibido

Secretaria recibió el trámite, pendiente de aprobación.



Trámite Aprobado

Automáticamente se confirma la DDJJ y se realizan los cambios en tus datos personales.



Trámite Rechazado

Podrás consultar el motivo por el cual no fue aprobado y deberás iniciar un nuevo trámite.