

A partir del 16 de DICIEMBRE de 2025



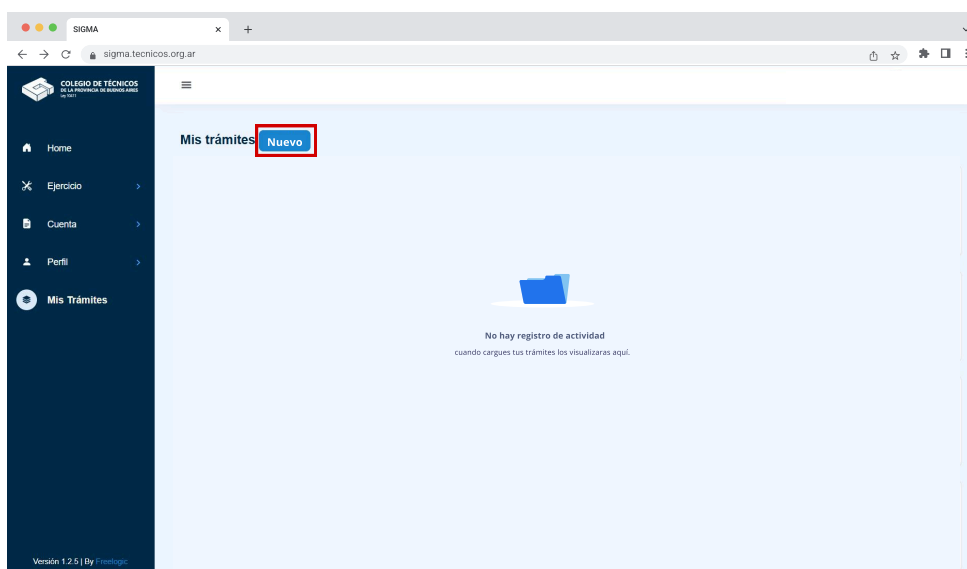
Nuevo trámite a distancia

Cambio de información Online

A partir de ahora, podrás actualizar tus datos a través de un trámite en el sistema. Durante el proceso, podrás adjuntar la documentación requerida que respalde los cambios declarados.

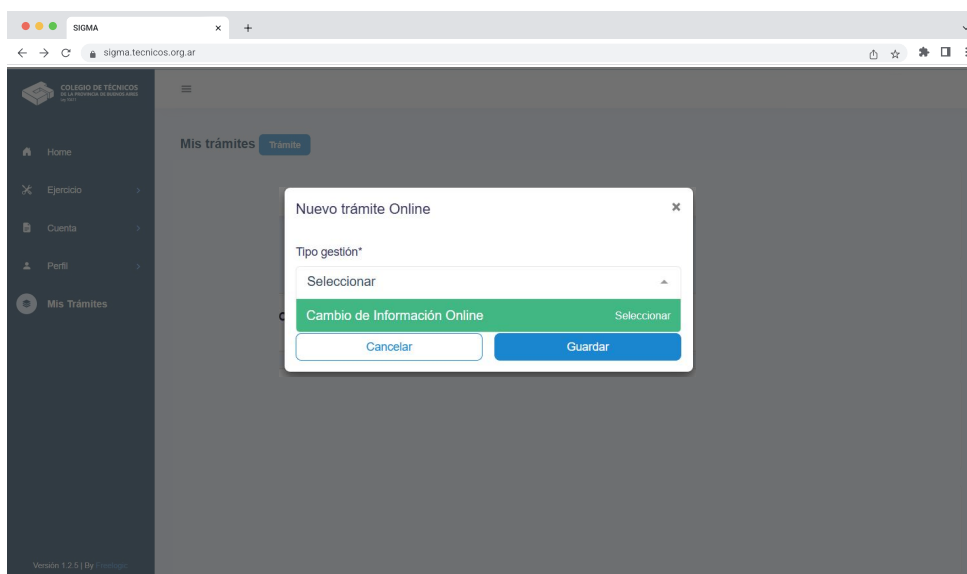
Ir a Mis trámites

Seleccioná "Nuevo"



En Tipo de gestión seleccioná "Cambio de información Online" antes de guardar, asegurate de tener listos los siguientes documentos:

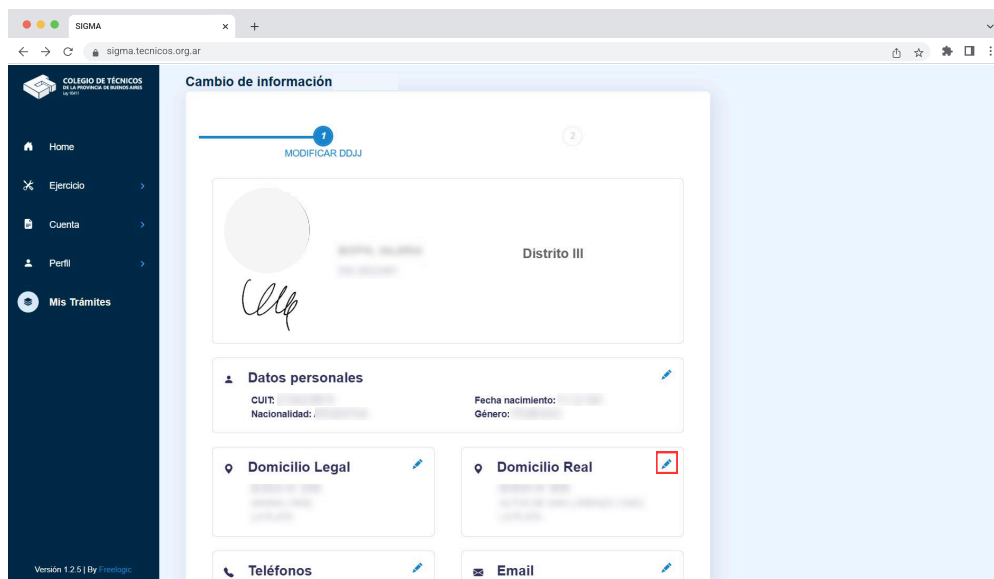
- DNI (frente y dorso)
- Constancia de CUIL
- Una factura de un servicio donde pueda verificarse el domicilio declarado



Modificá la declaración jurada

Seleccioná  para editar el bloque de información que necesites.

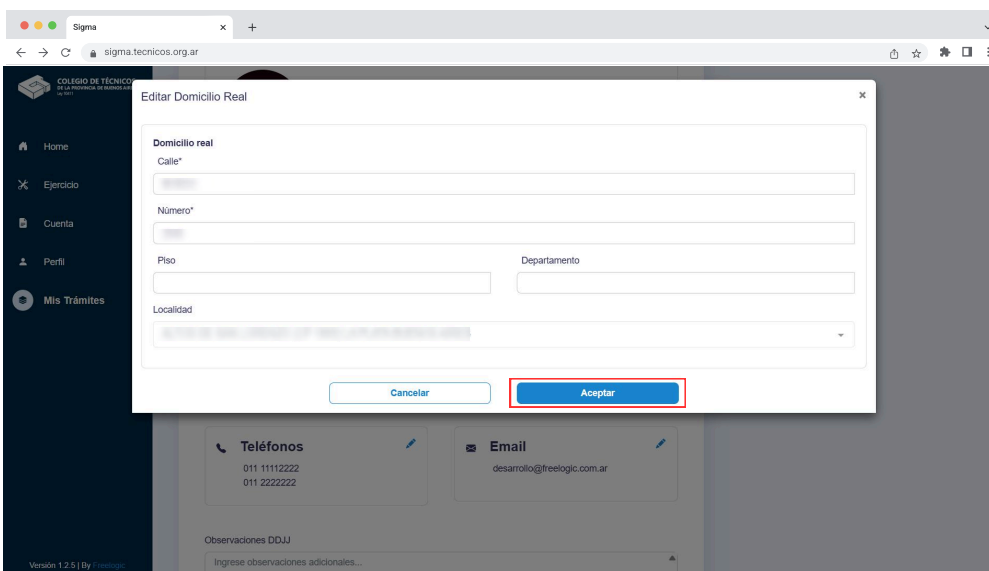
3



The screenshot shows the 'Cambio de información' (Change information) page. On the left is a dark sidebar with navigation links: Home, Ejercicio, Cuenta, Perfil, and Mis Trámites. The main content area has a progress bar with two steps: 'MODIFICAR DDJJ' (active) and 'SIGUIENTE'. Below the progress bar is a profile card with a circular placeholder for a photo, a signature, and the text 'Distrito III'. Underneath are several data entry sections, each with an edit icon (pencil): 'Datos personales' (with fields for CUIT, Nacionalidad, Fecha nacimiento, and Género), 'Domicilio Legal', 'Domicilio Real' (highlighted with a red box around its edit icon), 'Teléfonos', and 'Email'. The footer indicates 'Versión 1.2.5 | By FreeLogic'.

Realizá los cambios y presioná "Aceptar". Luego, presioná "Siguiente"

4



The screenshot shows a modal window titled 'Editar Domicilio Real'. It contains the following fields: 'Calle*' (text input), 'Número*' (text input), 'Piso' (text input), 'Departamento' (text input), and 'Localidad' (dropdown menu). At the bottom of the modal are two buttons: 'Cancelar' and 'Aceptar'. The 'Aceptar' button is highlighted with a red box. The background shows a blurred view of the 'Cambio de información' page.

Subir archivos

Deberás adjuntar una imagen del Dni que incluya frente y dorso, una imagen del CUIL y una imagen de una factura de un servicio donde pueda verificarse el domicilio declarado. Deberás presionar en "Buscar" y seleccionar el archivo correspondiente.

5

COLEGIO DE TÉCNICOS DE LA PROVINCIA DE BUENOS AIRES

Cambio de información

SUBIR ARCHIVOS

DNI*

Seleccione un archivo... **Buscar**

Subir un único archivo que muestre frente y dorso. Tamaño máximo 3MB (.jpg, .jpeg, .png, .pdf)

CUIL*

Seleccione un archivo... **Buscar**

Tamaño máximo 3MB (.jpg, .jpeg, .png, .pdf)

Servicio*

Seleccione un archivo... **Buscar**

Tamaño máximo 3MB (.jpg, .jpeg, .png, .pdf)

Observaciones trámite

Ingrese observaciones adicionales...

Anterior **Guardar**

Versión 1.2.5 | By freelogic

Para visualizar el archivo cargado presioná . En observaciones del trámite se pueden agregar datos faltantes en el Servicio, (Ej: entrecalles, dto, barrio privado, etc.)

Una vez cargados los 3 archivos requeridos, presioná "Guardar".

6

COLEGIO DE TÉCNICOS DE LA PROVINCIA DE BUENOS AIRES

Cambio de información

SUBIR ARCHIVOS

DNI*

Freelegic.jpg **Buscar**

Subir un único archivo que muestre frente y dorso. Tamaño máximo 3MB (.jpg, .jpeg, .png, .pdf) Archivo cargado

CUIL*

Freelegic.jpg **Buscar**

Tamaño máximo 3MB (.jpg, .jpeg, .png, .pdf) Archivo cargado

Servicio*

Freelegic.jpg **Buscar**

Tamaño máximo 3MB (.jpg, .jpeg, .png, .pdf) Archivo cargado

Observaciones trámite

Ingrese observaciones adicionales...

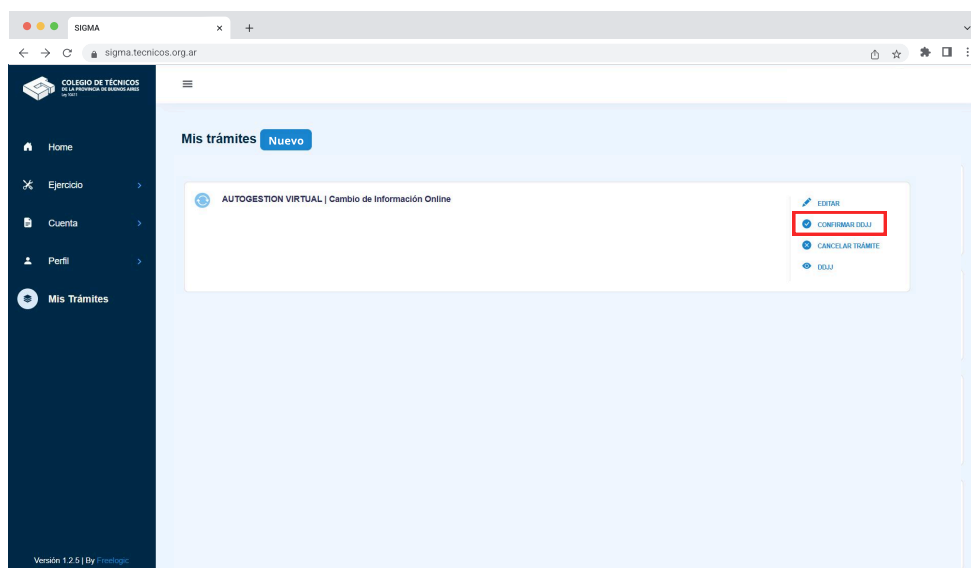
Anterior **Guardar**

Versión 1.2.5 | By freelogic

Trámite creado en estado Borrador

Presiona en “Editar” para realizar cambios, para continuar con el trámite deberás confirmar la DDJJ, presioná en “Confirmar DDJJ”. Automáticamente se presenta el trámite.

7



Trámite Presentado

Se encuentra pendiente de recepción.



Trámite Recibido

Secretaria recibió el trámite, pendiente de aprobación.



Trámite Aprobado

Automáticamente se confirma la DDJJ y se realizan los cambios en tus datos personales.



Trámite Rechazado

Podrás consultar el motivo por el cual no fue aprobado y deberás iniciar un nuevo trámite.