

**COLEGIO DE TÉCNICOS**  
DE LA PROVINCIA DE BUENOS AIRES  
LEY 10411

**CONSEJO SUPERIOR**

Calle 40 #525 e/ 5 y 6 [CP: 1900]  
Tel: (0221) 422 1613  
E-mail: info@tecnicos.org.ar  
www.tecnicos.org.ar

**DISTRITO I**

**Sede Central - Olivos**

Juan de Garay #2625 [CP: 1636]  
Tel: (011) 4790 8383  
E-mail: ctd1@arnetbiz.com.ar  
consultas@tecnicosdistrito1.com.ar

**DISTRITO II**

**Sede Central - San Justo**

General Ocampo #2766 [CP: 1754]  
Tel: (011) 4651 1783 / (011) 4482 0458  
E-mail: ctd2@tecnicosd2.org.ar

**DISTRITO III**

**Sede Central - L. de Zamora**

Alvear #298 [CP: 1832]  
Tel: (011) 4244 8496  
E-mail: ctdistrito3@hotmail.com.ar

**DISTRITO IV**

**Sede Central - La Plata**

Calle 11 #618 [CP: 1900]  
Tel: (0221) 421 2829 / (0221) 425 1867  
E-mail: colegiodetecnicosd4@hotmail.com

**DISTRITO V**

**Sede Central - Mar del Plata**

Dorrego #1371 [CP: 7600]  
Tel: (0223) 475 4027  
E-mail: colegio@tecnicosdistrito5.org.ar

**DISTRITO VI**

**Sede Central - Bahía Blanca**

Fitz Roy #382 [CP: 8000]  
Tel: (0291) 4522021  
E-mail: ctd6@bvconline.com.ar

**DISTRITO VII**

**Sede Central - Olavarria**

Necochea #2510 [CP: 7400]  
Tel: (02284) 44 6499  
E-mail: tecnicosd7@hotmail.com

**RESOLUCIÓN N° 1.239**

La Plata, 10 de marzo de 2022

**VISTO**

La actualización de los valores referenciales, que regirán a partir del 01/04/2022, de acuerdo con lo normado en la ley 12.490, y

**CONSIDERANDO**

Que nuestro Colegio debe proponer el régimen de aranceles y honorarios para el ejercicio profesional, según lo establece la ley 10.411, en su artículo 26.

Que resulta necesario actualizar los valores mínimos vigentes, a fin de adecuar los mismos a la aportación previsional que regirá en el próximo mes.

Que la Comisión de Asuntos Profesionales procedió al estudio y la actualización de los valores en cuestión.

Por ello, el Consejo Superior en uso de las atribuciones que la Ley 10.411 le confiere, en sesión de fecha 10 de marzo de 2022, acta N° 575,

**RESUELVE**

**Artículo 1°:** A partir del día 1° de abril de 2022, se establece la vigencia de las presentes "Tablas de valores mínimos indicativos para determinar valores en juego para tareas profesionales", "Tablas desarrolladas para el cálculo de honorarios mínimos" y "Tablas de honorarios mínimos", según planillas adjuntas (Anexos I, II, III, IV, V, VI y VII).

**Artículo 2°:** Derógase, a partir de la puesta en vigencia de la presente, la Resolución N° 1.222/21, como así también toda norma que se oponga a la presente.

**Artículo 3°:** Comuníquese a los Colegios de Distrito, Matriculados y Registrados. Cumplido, archívese.

  
Téc. DANIEL EDGARDO CASTELLANI  
SECRETARIO  
Colegio de Técnicos  
Consejo Superior

  
Téc. PEDRO DI CATALDO  
Presidente  
Colegio de Técnicos  
Consejo Superior



Tabla de valores para determinar Honorarios Profesionales Mínimos

1/4/2022

**TIPO DE OBRA**

VALOR REFERENCIAL UNITARIO

**\$ 76.000**

**ARQUITECTURA E INGENIERIA**

<b>1.</b>	<b>VIVIENDA</b>	
1.1.	DE INTERES SOCIAL LEY DE ACCESO JUSTO AL HÁBITAT N° 14.449 ( 0,5 de la Unidad Referencial )	<b>38.000</b>
1.1.1.	Prefabricadas Económicas de madera	<b>5.700</b>
1.1.2.	menores de 70 M2 (individuales)	Art. 25 Dto 6964/65
1.2.	<b>UNIFAMILIARES</b> (Inclusive en viviendas aisladas afectadas a propiedad horizontal)	
1.2.1.	De Categoría A ( no cumple con ningún ítems)	<b>53.200</b>
1.2.2.	De Categoría B ( cumple por lo menos con 1 ítems)	<b>60.800</b>
1.2.3.	De Categoría C ( cumple por lo menos con 2 ítems)	<b>76.000</b>
1.2.4.	De Categoría D ( cumple por lo menos con 3 ítems)	<b>91.200</b>
1.2.5.	De Categoría E ( cumple por lo menos con 4 ítems)	<b>106.400</b>
	<b>CATEGORIZACION</b> (ítems a cumplir )	
1.2.	<b>UNIFAMILIARES</b> (Inclusive en viviendas aisladas afectadas a propiedad horizontal)	
	<ol style="list-style-type: none"> <li>1) Con dependencia de servicio (se interpreta como, habitación correspondiente a personal de servicio)</li> <li>2) Dos o más cocheras cubiertas o semicubierta.</li> <li>3) Aire acondicionado central u otras instalaciones especiales.</li> <li>4) Cuatro o más baños o toilette.</li> <li>5) Sauna u/o piscina con espejo de agua mayor a 30,00 m2.</li> <li>6) Construcción de más de 150 m2 totales de superficie (cubierta y semicubierta).</li> <li>7) Ubicada en Country, barrio cerrado, club de campo y otras urbanizaciones privadas.</li> <li>8) Más de tres Niveles o Plantas.</li> </ol>	
	Si la construcción cumple con el ítem de ubicación solamente (punto 7), en ese caso el ítem se considera doble, encuadrando en Categoría C.	
1.3.	<b>MULTIFAMILIAR</b>	
1.3.1.	En construcciones de hasta 4 Niveles o Plantas	<b>68.400</b>
1.3.2.	En construcciones de mas de 4 Niveles o Plantas	<b>76.000</b>
1.3.3.	Las anteriores (ubicada en country, barrio cerrado, club de campo u otras urbanizaciones privadas )	<b>83.600</b>
1.4.	<b>Mantenimiento de edificios</b>	s/ cómputo y presupuesto
1.5.	<b>Industrializadas</b>	<b>38.000</b>
1.6.	<b>PISCINAS</b>	
1.6.1	Construidas en H° A°, revestidas, con equipo de bombeo	<b>38.000</b>
1.6.2	Las no comprendidas en el ítem 1.6.1	<b>19.000</b>
<b>2.</b>	<b>INDUSTRIALES Y ALMACENAJE</b>	
	Depósitos e industrias de baja complejidad -Estructuras de hasta 12 mts de luz, de hasta 6 mts de alto (con dependencias de hasta 10 % de la sup. Total	<b>22.800</b>
2.1.	Depósitos que superen parámetros del ítem 2.1.	<b>34.200</b>
2.1.1.	Depósitos que superen parámetros del ítem 2.1.	<b>45.600</b>
2.2.	Alta complejidad; laboratorios industriales	<b>76.000</b>
2.3.	Invernáculos, locales para cría de animales	<b>7.600</b>
2.4.	Tinglados y cobertizos (Sup. Cubierta = Sup. Semicubierta	<b>15.200</b>
2.5.	Almacenamientos, silos en m3	
2.6.	Hormigón Armado	<b>7.600</b>
2.6.1	Mampostería	<b>6.080</b>
2.6.2	Chapa	<b>5.320</b>
2.6.3		
<b>3.</b>	<b>COMERCIO</b>	
3.1.	Minorista hasta 50 m2	<b>38.000</b>
3.2.	Minorista, Mayorista mayor de 50 a 300 m2	<b>53.200</b>
3.3.	Minorista, Mayorista de mas de 300 m2	<b>60.800</b>
3.4.	Shopping	<b>106.400</b>

  
**Tés. DANIEL EDGARDO CASTELLANI**  
 SECRETARIO  
 Colegio de Técnicos  
 Consejo Superior

  
**Tés. PEDRO DI CATALDO**  
 Presidente  
 Colegio de Técnicos  
 Consejo Superior

<b>4.</b>	<b>CULTURA, ESPECTACULOS Y ESPARCIMIENTO</b>	
4.1.	Bibliotecas Públicas	76.000
4.2.	Salones de fiestas, locales bailables	76.000
4.3.	Cafés Concert o Auditorios	76.000
4.4.	Cines	76.000
4.5.	Teatros	76.000
4.6.	Casinos/Salas de Juegos	106.400
4.7.	Autocines	28.500
4.8.	Anfiteatros	66.500
<b>5.</b>	<b>EDUCACION</b>	
5.1.	EGB., JI, EM, EMA Y T, hasta 200 m2	38.000
5.2.	EGB, JI, EM, EMA Y T, mayores de 200 m2	76.000
5.3.	Escuelas, Institutos, Facult. (cualquier nivel)	106.400
<b>6.</b>	<b>SALUD</b>	
6.1.	Dispensarios, Salas de 1º Auxilios	53.200
6.2.	Consultorios, Laboratorios de Análisis clínicos	60.800
6.3.	Clínicas, Sanatorios e Institutos Geriátricos	76.000
6.4.	Hospitales y/o Alta Complejidad	106.400
<b>7.</b>	<b>BANCOS Y FINANZAS</b>	
7.1.	Bancos, Financieras, Créditos y Seguros	95.000
<b>8.</b>	<b>HOTELERIA</b>	
8.1.	Hosterías, hospedajes y pensiones	60.800
8.2.	Hoteles 2 Y 3 estrellas	76.000
8.3.	Albergues transitorios	91.200
8.4.	Hoteles 4 y 5 estrellas	152.000
<b>9.</b>	<b>GASTRONOMIA</b>	
9.1.	Parrillas, casas de comida	53.200
9.2.	Restaurantes , bares, confiterías, pizzerías	60.800
9.3.	Restaurantes de categoría	91.200
<b>10.</b>	<b>CULTO, ARQUITECTURA FUNERARIA</b>	
10.1.	Capillas o equivalentes en otros cultos	53.200
10.2.	Iglesias o equivalentes en otros cultos	76.000
10.4.	Velatorios	76.000
10.5.	Cementerios	
10.5.1.	Parquizaciones espacios exteriores	1.900
10.5.2.	Nichos (por unidad)	22.800
10.5.3.	Bóvedas o panteones (por unidad)	182.400
<b>11.</b>	<b>ESPACIOS URBANOS DESCUBIERTOS</b>	
11.1.	Tratamiento y/o parquización de espacios exteriores (Plazas y Parques)	1900
11.2.	Mantenimiento de Plazas y parques	según cómputo y presupuesto
11.3.	Red Vial	
11.3.1.	Mejorada	1520
11.3.2.	Pavimento urbano (rígido)	6080
11.3.3.	Pavimento urbano (flexible)	4560
11.3.4.	Mantenimiento red Vial	según cómputo y presupuesto
11.4.	Estudios de suelo: por metro de perforación	según cómputo y presupuesto
11.5.	Pavimento de caminos	según cómputo y presupuesto
11.6.	Movimiento de tierra	según cómputo y presupuesto
11.7.	Infraestructura (redes de servicios)	según cómputo y presupuesto
11.8.	Monumentos, decoración urbana	según cómputo y presupuesto
<b>12.</b>	<b>ADMINISTRACION</b>	
12.1.	Edificios privados	76.000
12.2.	Edificios públicos	según cómputo y presupuesto
12.3.	Complejos Penitenciarios	114.000
<b>13.</b>	<b>DEPORTES Y RECREACION</b>	
13.1.	Club Social	53.200
13.2.	Club Deportivo	
13.2.1.	Sin tribuna con estructura de luces menores de 15 mtrs.	53.200
13.2.2.	Idem mayores de 15 m. especiales	76.000
13.2.3.	Con tribuna, con estructuras de luces menores 15m.	76.000

  
 Téc. DANIEL EDGARDO CASTELLANI  
 SECRETARIO  
 Colegio de Técnicos  
 Consejo Superior

  
 Téc. PEDRO DI CATALDO  
 Presidente  
 Colegio de Técnicos  
 Consejo Superior

13.2.4.	Idem de luces mayores de 15 m. Isostáticas o hiperestáticas	76.000
13.2.5.	Idem mayores de 15 m. especiales	76.000
13.3.	Natatorios	
13.3.1.	Descubiertos (espejo de agua)	38.000
13.3.2.	Cubiertos (adicionar a superficies cubiertas deportivas)	15.200
13.4.	Gimnasios	38.000
13.5.	Canchas	
13.5.1.	Descubiertas sobre césped o similar	1.900
13.5.2.	Descubiertas con tratamiento de pisos	3.800
<b>14.</b>	<b>COCHERAS</b>	
14.1.	Planta única con cubierta liviana	22.800
14.2.	Planta única con cubierta H° A° o estructura especiales	30.400
14.3.	Más de una planta sin elevadores mecánicos	53.200
14.4.	Más de una planta con elevadores mecánicos	76.000
<b>15.</b>	<b>PLAYAS DE ESTACIONAMIENTO, MANIOBRAS Y ESTAC. DE SERVICIO</b>	
15.1.	Playas de Estacionamiento y/o Maniobras	6.080
15.2.	Estaciones de Servicios	
15.2.1.	Playas de expendio cubierta y semicubierta	45.600
15.2.2.	Playas de expendio descubierta	15.200
15.2.3.	Comercios y servicios anexos a estación de servicio -liquidar según ítem 3. COMERCIO	
<b>16.</b>	<b>TRANSPORTE</b>	
16.1.	Estaciones de Omnibus, Ferroviarias	91.200
16.2.	Aeropuertos	106.400
<b>17.</b>	<b>ESTRUCTURAS COMUNES PARA EDIFICIOS</b>	
17.1.	Sin incidencia del viento	11.400
17.2.	Con incidencia del viento	15.200
<b>18.</b>	<b>INSTALACIONES PARA EDIFICIOS</b>	
18.1.	HP y/o CV, cada uno	27.360
18.2.	Boca de alumbrado, gas, aire comprimido y de vacío	6.080
18.3.	Instalaciones de baja tensión (telefónicas, televisión, alarmas por boca, cada una:	6.080
18.4.	Las no comprendidas en incisos anteriores	según cómputo y presupuesto
<b>ELECTROMECAICAS Y AFINES</b>		
<b>19.</b>		
19.1.	HP y/o CV, cada uno	27.360
19.2.	Boca de alumbrado, gas, aire comprimido y de vacío	6.080
19.3.	Instalaciones de baja tensión (telefónicas, televisión, alarmas), por boca, cada una:	6.080
<b>20</b>	<b>INFORME Y MEDICION DE PUESTA A TIERRA - SEGÚN RES. CTPBA N° 1.209/21 y 1.208/21</b>	
20.1.	Certificación de Puesta a Tierra Res N° 1.209/21	
	De una a tres jabalinas	19.000
	De cuatro a seis jabalinas	38.000
	De siete a veinte jabalinas	57.000
	Más de veinte jabalinas: tres tareas mínimas y el excedente, se toma cada cinco jabalinas una tarea mínima	
20.2.	Informe de Medición de Puesta a Tierra y Continuidad de las Masas Res N°1.208/21 (exigido por SRT-Res 900/15)	
	Cantidad de bocas totales, máquinas y jabalinas (se computarán las máq. como bocas sin importar su potencia) por valor de boca - Tarea profesional: Inspección y Ensayo	30.400
	Monto Mínimo	
<b>21</b>	<b>ELECTRODEPENDIENTES ( CAIE-ED) Res. N°1.068/18</b>	19.000
<b>22</b>	<b>ENERGIAS RENOVABLES ( CAIE-ER) Res. N°1.215/21</b>	
	De 0 a 5 Kw	19.000
	> de 5 < de 15 Kw	28.500
	> de 15 Kw: según la potencia de inyección en Kw	
<b>23</b>	<b>CONEXIONES MÚLTIPLES (CAIE) Res. N°1.007/16</b> (Inspección y Ensayo con el VI de la totalidad de la instalación de las conexiones múltiples)	
<b>DEMOLICIONES</b>		
1.	Arancel correspondiente a la tarea de demolición	Ver Resolución CTPBA N° 163/95

  
 Téc. DANIEL EDUARDO CASTELLANI  
 SECRETARIO  
 Colegio de Técnicos  
 Consejo Superior

  
 Téc. PEDRO DI CATALDO  
 Presidente  
 Colegio de Técnicos  
 Consejo Superior

**MODIFICACIONES INTERNAS**

- 1. Corresponderá según COMPUTO y PRESUPUESTO  
Según Resolución CTPBA N° 1066/18

**CAMBIO DE TECHOS**

- 1. Corresponderá según CÓMPUTO y PRESUPUESTO  
Según Resolución CTPBA N° 1066/18

**MEDICIONES DE INSTALACIONES ELÉCTRICAS Y AFINES**

- 1. Corresponderá según Resolución CTPBA N° 161/95

**INFORME TÉCNICO DE INSTALACIONES ELECTROMECÁNICAS Y AFINES**

- 1. Corresponderá según Resolución CTPBA N° 161/95



Téc. PEDRO DI CATALDO  
Presidente  
Colegio de Técnicos  
Consejo Superior



Téc. DANIEL EDGARDO CASTELLANI  
SECRETARIO  
Colegio de Técnicos  
Consejo Superior

**TABLA DE VALORES PARA DETERMINAR HONORARIOS MÍNIMOS**


MONTOS REFERENCIALES PARA HONORARIOS MÍNIMOS ( LEY 10.411)		VALOR REFERENCIAL UNITARIO	\$76.000	
			FC=	3,80
TAREAS PROFESIONALES		fecha: 1/10/2021	EN PESOS	
a) Para cualquier tarea profesional cuyos mínimos no esten expresados en el listado de la presente tabla ( con nuevo valor minimo)			\$ 19.000	
a.1.) Estudio de licitación ( con nuevo valor minimo)			\$ 34.656	
b) Consultas				
b1 En el gabinete sin inspección ocular			\$ 2.280	
b2 idem anterior con inspección ocular dentro de la ciudad			\$ 4.560	
c) Edificios:				
c1 Medición y confección de planos (incluido informe Técnico como declaración jurada)				
c1.1. Viviendas en categoría "A"			\$ 38.000	
c1.2. Vivienda para las otras categorías, galpones, depósito, comercios, etc.			\$ 60.800	
c2 Informe Técnico:				
a) Día de viaje			\$ 3.800	
b) Día de gabinete			\$ 7.600	
c) Día de trabajo en terreno (primeros 10 días)			\$ 11.400	
d) Día de trabajo en terreno (siguientes)			\$ 7.600	
e) Mínimo inc. a) \$ 3.800		Mínimo inc. b)	\$ 20.900	
f) Mínimo Informe Técnico			\$ 24.700	
d Agrimensura		Coeficiente aplicable a la valuacion Fiscal para todas las tareas de agrimensura K=1,00		
d1 Mensura solamente (Tabla V) o usucapión. Incluye legajo parcelario y DD.JJ. y comunicación al Registro de la propiedad.			\$ 91.310	
d1,3 Mensura de DUCTOS (por cada plano se tomará el 80 % del valor mín. de mensura) incluye confeccion de cédulas y comunicación al Registro de la propiedad.			\$ 73.047	
d2 Mensura y Subdivisión. Incluye legajo parcelario y DD.JJ. y comunicación al Registro de la propiedad.			\$ 104.363	
d3 Propiedad Horizontal. Incluye legajo parcelario y DD.JJ. y comunicación al Registro de la propiedad.			\$ 130.416	
d4 Ratificación PH. Incluye legajo parcelario y DD.JJ. y comunicación al Registro de la propiedad.			\$ 130.416	
d4,3 Planos Decreto 947 55 % del P.H.			\$ 99.366	
d5 Relevamiento para certificado de deslinde y amojonamiento				
d5.1.	Relevamiento para certificado de deslinde y amojonamiento por una parcela		\$ 36.522	
d5.2.	Relevamiento para certificado de deslinde y amojonamiento por dos parcelas o más ( multiples) donde N= Nº de parc		$\$ 36.522 + \frac{\$ 36.522 \times (N-1) \times 1,5}{V(N+1)}$	
d5.3.	Relevamiento para certificado de deslinde y amojonamiento con relevamiento de árboles y alimetría donde N= Nº de parc		$\$ 52.022 + \frac{\$ 52.022 \times (N-1) \times 1,5}{V(N+1)}$	
d5.4.	Relevamiento para certificado de retiro		\$ 24.852	
d5.5.	Relevamiento para certif. de deslinde y amojonamiento por una parcela, relevam. de planialtimetría y georeferenciación para 2 ó mas parcelas =		$\$ 62.103 + \frac{\$ 62.103 \times (N-1) \times 1,5}{V(N+1)}$	
d6	Art. 6º Decreto. 2489/63 20% de PH mínimo		\$ 26.079	
d6.1.	Inspección e informe donde N= Nº de U.F. y/o U.C.		$\$ 26.079 + \frac{\$ 26.079 \times (N-1) \times 1,5}{V(N+1)}$	
d7	Croquis de Ubicación		\$ 32.505	
d9	Confección de DDJJ (Revalúos)			
d9.1.	Tareas únicas: hasta dos (2) formularios el valor pasa a ser el mínimo =		\$ 19.000	
	por cada formulario excedente:		\$ 2.736	
d9.2.	Tareas vinculada a otras aranceladas: 20 % del Total Contratado			
d10	Constitución de estado parcelario Parcelas Urbanas o Rurales.			
<b>URBANO</b>				
d.10.1.1	Corresponde a esta tarea , la resultante de aplicar el siguiente cuadro			
	Mínimo Baldío (con nuevo valor minimo)			\$ 24.852
	Mínimo Construido (con nuevo valor minimo)			\$ 31.002
	<b>baldío</b>			
	Valuación Fiscal Resultante		Valor para aportes	
	Hasta \$ 1.000.000	\$ 1.000.000	\$ 24.852	\$ 24.852
	de \$ 1.000.000	de \$ 20.000.000	\$ 24.852	\$ 49.552
	de \$ 20.000.000	de \$ 100.000.000	\$ 49.552	\$ 97.552
	Excedente \$ 100.000.000	excedente	0,03%	
	<b>construido</b>			
	Valuación Fiscal Resultante		Valor para aportes	
	Hasta \$ 1.000.000	\$ 1.000.000	\$ 31.002	\$ 31.002
	de \$ 1.000.000	de \$ 20.000.000	\$ 31.002	\$ 55.702
	de \$ 20.000.000	de \$ 100.000.000	\$ 55.702	\$ 103.702
	Excedente \$ 100.000.000	excedente	0,03%	

Téc. DANIEL EDGARDO CASTELLANI  
SECRETARIO  
Colegio de Técnicos  
Consejo Superior

Téc. PEDRO DI CATALDO  
Presidente  
Colegio de Técnicos  
Consejo Superior

<b>RURAL</b>			
<b>d.10.1.2</b>	Corresponde a esta tarea , la resultante de aplicar el siguiente cuadro (respetando el Mínimo fijado en d. 10.2)		
	El valor resultante de la propiedad será la suma del valor de la parcela baldía con mejoras más el valor de la construcciones		
	1) Parcelas rurales baldías : se suma las mejoras (excepto SILOS con V.F. 2019 y se ingresa en la tabla de escalas		
	2) parcelas rurales edificadas y/o con SILOS : se determina primero como parcela rural baldía ( tierra mas mejora excepto SILOS) y se suma el honorario resultante de la parte de edificios y/o SILOS que surge de aplicar la tabla para urbanos		
	(d. 10,1,1) ingresando con la V.F. 2019 de edificios y/o SILOS .		
	Valuación Fiscal Resultante de la propiedad	Valor para aportes	
	Hasta \$120.000	Valores Mínimos	<b>\$24.852</b> <b>\$24.852</b>
	de \$ 120.001 a \$ 500.000 + 0,50 % de la valuación excedente		<b>\$ 1.900</b> <b>\$ 26.752</b>
	de \$ 500.001 a 1.000.000 + 0,40 % de la valuación excedente		<b>\$ 2.000</b> <b>\$ 28.752</b>
	de \$ 1.000.001 a 2.000.000 + 0,30 % de la valuación excedente		<b>\$ 3.000</b> <b>\$ 31.752</b>
	de \$ 2.000.001 a 4.000.000 + 0,20 % de la valuación excedente		<b>\$ 4.000</b> <b>\$ 35.752</b>
	de \$ 4.000.001 en adelante + 0,10 % de la valuación excedente		
<b>d.10.2.</b>	<b>Mínimos para parcelas Rurales, baldías o con mejoras</b>		
	de 0,0001 Ha á 1Ha		<b>\$ 24.852</b>
	de 1,0001 Ha á 5 Ha		<b>\$ 37.278</b>
	de 5,0001 Ha á 25 Ha		<b>\$ 44.734</b>
	de 25,0001 Ha á 50 Ha		<b>\$ 53.680</b>
	de 50,0001 Ha á 100 Ha		<b>\$ 64.416</b>
	de 100,0001 Ha á 200 Ha		<b>\$ 74.079</b>
	de 200,0001 Ha á 300 Ha		<b>\$ 81.487</b>
	de 300,0001 Ha á 400 Ha		<b>\$ 85.561</b>
	de 400,0001 Ha á 500 Ha		<b>\$ 89.839</b>
	de 500,0001 Ha en adelante		<b>\$ 94.331</b>
<b>d.10.2.</b>	<b>Mínimos para parcelas Rurales, con construcciones</b>		
	de 0,0001 Ha á 1 Ha		<b>\$ 31.002</b>
	de 1,0001 Ha á 5 Ha		<b>\$ 46.502</b>
	de 5,0001 Ha á 25 Ha		<b>\$ 55.803</b>
	de 25,0001 Ha á 50 Ha		<b>\$ 66.964</b>
	de 50,0001 Ha á 100 Ha		<b>\$ 80.356</b>
	de 100,0001 Ha á 200 Ha		<b>\$ 92.410</b>
	de 200,0001 Ha á 300 Ha		<b>\$ 101.651</b>
	de 300,0001 Ha á 400 Ha		<b>\$ 106.733</b>
	de 400,0001 Ha á 500 Ha		<b>\$ 112.070</b>
	de 500,0001 Ha en adelante		<b>\$ 117.673</b>
	Nota : los SILOS se calculan como si fueran construcciones		
<b>d.10.3.</b>	Unidades de Propiedad Horizontal Asimilar a parcelas		
<b>d.10.4.</b>	Verificación de subsistencia de estado parcelario (Art. 15 Ley 10.707) actualización de la valuación fiscal (art.8°) Disposición 2010/94. El 80 % correspondiente a la constitución del estado parcelario del bien.		
<b>d.10.5. TAREAS SIMULTANEAS</b>	Cuando se trate de constituciones y/o verificación de subsistencia del estado parcelario y/o actualización de la Valuación Fiscal (art. 8°- Disposición 2010/94) de distintos inmuebles del mismo propietario, que se contraten simultáneamente, se tomarán el 100 % correspondiente a la tarea de mayor valor, y para cada uno de los restantes se considerará : Para rurales el 100 % de la tarea de mayor valor y las restantes el 40 % del honorario que le corresponde a cada una . El 80 % para parcelas edificadas o U.F. contruidas o en construcción El 40 % para las baldías o "a construir", del honorario que le corresponda.		
<b>d.14 TAREAS COMBINADAS</b>			
<b>d.14.1</b>	Monto referencial de la tarea de mayor valor más el 50 % de la restante.		
<b>d15</b>	Vinculación a la RED GEOBA (Disposición N° 1792/99 de la D.G.) incluyendo punto auxiliar para la determinación del acimut:		<b>\$ 62.101</b>
<b>d.15.1</b>	Para vinculación de mas de una parcela (considerando 2 puntos para la primera parcela)	<b>\$ 62.101 + \$ 62.101 x0,10x(N-2)</b>	
<b>d.15.2</b>	Vinculación a la red GEOBA (disposición N° 800/01 de la C.G.) incluyendo punto auxiliar para la determinación del Acimut para obras lineales (CPA)	<b>\$ 62.101 + \$ 62.101 x0,036x(N-2)</b>	
<b>d16</b>	<b>PLANO DE MENSURA Y DIVISIÓN (Ley 24,374)</b> El 70 % del valor de mensura o mensura y división		<b>\$ 73.054</b>
<b>d17</b>	Registración de plano de terceros 50 % de los honorarios de la tarea que indique el plano Notas: Mensuras Urbanas (mensura y división): se utiliza la Valuación Fiscal Actualizada. Mensura Rural/ Mensura y división Rural: Se utilizará la Valuación Fiscal Actualizada. Para el cálculo del art 4° y Art 14° en mensura y división, se tomará como honorario resultante el 10 % del honorario de tabla.		
<b>d18</b>	<b>LEVANTAMIENTO DE INTERDICCIONES EN PLANOS DE MENSURA</b> Para N parcelas =	$N = N^{\circ} \text{ de parcelas}$ $V_{\text{mín}} = V_{\text{mín de una parcela}}$	<b>\$ 24.602 + \$ 24.602 x ( N-1 ) x 1,5</b> $V(N+1)$

  
**Dn. DANIEL EDUARDO CASTELLANI**  
 SECRETARIO  
 Colegio de Técnicos  
 Consejo Superior

  
**DR. PEDRO DI CATALDO**  
 Presidente  
 Colegio de Técnicos  
 Consejo Superior

f) Ingeniería Electromecánica y afines:			
f.1.	Medición y confección de planos e informe Técnico:		\$ 26.351
f.1.2.	Representación Técnica de fabricante de aparatos sometidos a presión ( con o sin fuego)-	Al valor del juego (s/documentación aplicará El Título V - Art.1° del Vademécum	
f.2.	Habilitación de tanques y otros aparatos a presión sin fuego, nuevos o en servicio con documentación de respaldo (no intervino en la fabricación):	H.P. = 155 + 21 (PxV) 1/3 Donde: P = presión (máx. habilitante) y V= volumen	
f.3.	Habilitación de calderas y otros aparatos a presión con fuego, nuevos o en servicio con documentación de respaldo (no intervino en la fabricación):	H.P. = 340 + 7 (PxS) ½ Donde: P = presión (máx. habilitante) S= Superficie Intercambio	
f.4.	Extensión de vida útil de tanques y otros aparatos a presión sin fuego:	H.P. = 300 + 34 (PxV) 1/3 Donde: P = presión (máx. habilitante) y V= volumen	
f.5.	Extensión de vida útil de calderas y otros aparatos sometidos a presión con fuego:	H.P. = 780 + 16 (P x S) 1/2	
f.6. Montaje y habilitación de Asensores y/o Montacargas (Proy-Dirección-Dirección Ejecutiva Cat 3ra o 5ta)			
Rehabilitación de ascensor montacarga,- cada uno:			
f.6.1.	Hasta 5 paradas	es 2,5 x honorario mínimo	2,5 \$ 47.500
f.6.2.	De 6 a 10 paradas	es 5 x honorario mínimo	5 \$ 95.000
f.6.3.	Más de 10 paradas	es 7 x honorario mínimo	7 \$ 133.000
f.6.4.	Representante técnico de empresa de mantenimiento de Ascensores, Montacargas y/o Equipos Elevadores. (Montos Mínimos Mensuales)		
f.6.4.1.	MONTO MINIMOS MENSUALES se utiliza la Tabla del Título V - Art. 1° Representación Técnica ( Decreto 6964/65).- Como monto de obra para acceder a dicha tabla será el Costo de Mantenimiento Mensual (sin incluir reparaciones) de cada máquina por la cantidad total de máquinas.- El valor Mínimo Referencial para cada Máquina será de \$ <b>\$ 10.845</b> + IVA = <b>\$ 13.123</b>		
f.6.5.	Inspector de Instalaciones de Ascensores, Montacargas y/o Equipos Elevadores (N = N° Inspecciones / Equipo):		
f.6.5.1.	Hasta 10 cada uno:		(N x 0,2349)xHM
f.6.5.2.	De 11 a 30 cada uno:		(0,853+Nx0,1496)xHM
f.6.5.3.	De 31 a 80 cada uno:		(1,534+Nx0,1269)*HM
f.6.5.4.	Más de 80, cada uno:		(3,806+Nx0,0985)*HM
Nota: Se deberá respetar el Monto Mínimo indicado para Cualquier Tarea Profesional a)			\$ 19.000
f.7.	Efluentes gaseosos, sólidos o semisólidos c/item	H=HM*1,5(N-1)	
f.9. Puentes grúas,- Cada Uno:			
f.9.1.	Hasta 5 m y/o 2,5 ton		\$ 28.500
f.9.2.	Hasta 10 m y/o 5 ton.		\$ 47.500
f.9.3.	Mayor de 10 m y/o 5 ton.		\$ 71.250
f.10.	Inspección periódica de tanques y otros aparatos a presión sin fuego:	H.P.= 100 + 12 (PxV)1/3	
f.11.	Inspección periódica de calderas y otros aparatos a presión con fuego:	H.P.= 160 + 5 (PxS)1/2	
f.12.	Agrupamiento de aparatos en una misma planta. Coeficiente de reducción del honorario: $d = 1.12 (N) - 1/8$ donde N = n° de aparatos >= 3 Aplicar sobre un monto total resultado de la suma de los H.P. de los aparatos en forma individual. Al H.P. final se aplicará el coeficiente de actualización <b>144</b>		
g) Dirección Técnica de Empresa: En relación al Registro de Licitadores de la Pcia. De Buenos Aires y otros al/mes \$ 53.200			
h) Dirección de Servicio de Higiene y Seguridad de Trabajo:			
h.1. Dirección de Servicio de Higiene y Seguridad de Trabajo Para obras en construcción, Públicas o privadas, conforme a la siguiente Tabla: Valor Mínimo = \$ 1.815			
	N° de operarios de la obra	Cant. mínimas de hs mensuales	Valor Mínimo H para aportes
	1 a 15	13,5	\$ 1.815
	16 a 50	22,5	\$ 1.815
	51 a 100	45	\$ 1.815
	101 a 150	67,5	\$ 1.815
	151 a 200	135	\$ 1.815
	201 a 250	176	\$ 1.815
			Valor Mensual Mínimo \$
			\$ 24.503
			\$ 40.838
			\$ 81.675
			\$ 122.513
			\$ 245.025
			\$ 319.440
h.2. Coordinador del Servicio de Higiene y Seguridad de Trabajo Para obras en construcción, Públicas o privadas, conforme a la siguiente Tabla: Valor Mínimo = \$ 1.815			
	N° de operarios de la obra	Cant. mínimas de hs mensuales	Valor Mínimo H para aportes
	1 a 15	13,5	\$ 1.815
	16 a 50	22,5	\$ 1.815
	51 a 100	45	\$ 1.815
	101 a 150	67,5	\$ 1.815
	151 a 200	135	\$ 1.815
	201 a 300	176	\$ 1.815
			Valor Mensual Mínimo \$
			\$ 19.604
			\$ 31.855
			\$ 62.078
			\$ 90.666
			\$ 176.433
			\$ 223.627

Téc. DANIEL EDUARDO CASTELLANI  
SECRETARIO  
Colegio de Técnicos  
Consejo Superior

Téc. PEDRO DI CATALDO  
Presidente  
Colegio de Técnicos  
Consejo Superior



h.3.	Charla de Seguridad en Obra Industria y/o Deposito	\$ 19.000
h.4.	Inspeccion ocular para alguna ART (max. 1hs)	\$ 19.000
h.5.	Plan de Evacuacion	\$ 19.000
h.6.	Simulacro de Evacuacion	\$ 19.000
h.7.	Informe Ignifugo	\$ 19.000
h.8.	Informe de Iluminacion	\$ 19.000
h.9.	Informe de Ruido	\$ 19.000
h.10.	Informe de Carga Termica	\$ 19.000
h.11.	Informe de Carga de Fuego	\$ 19.000

i) Representación Técnica Verificación Técnica Vehicular:  
i.1. Responsable y/o Representante Técnico de Taller de V.T.V. :  
Honorario Mínimo Mensual= 21 veces el honorario Mínimo Vigente para cualquier tarea profesional \$ 399.000

i.2. Representante Técnico de la Concesionaria de V.T.V. :

El Valor en juego será el canon mensual que paga la Concesionaria al Estado Provincial, por el tiempo de vigencia del contrato

El monto se determina aplicando este valor al Título V - Art. 1° del Vademecum

j) Representante Técnico de Calidad de Servicios de Electricidad

Cantidad de Clientes INCIDENCIA:40	Energía Fact. Anual=GWh INCIDENCIA: 30	Potencia Max Anual=MW INCIDENCIA: 30	Coefficiente de valoración
Clientes < 500	Energía < 1	Demanda < 0,5	0,15
501 < C < 1000	1 < E < 2	0,5 < D < 0,1	0,2
1001 < C < 3500	2 < E < 5	1 < D < 3	0,4
3591 < C < 10000	5 < E < 10	3 < D < 10	0,6
10001 < C < 30000	10 < E < 30	10 < D < 30	0,8
Clientes < 30000	Energía < 30		1

K. Categorización de empresa o Establecimientos industriales

Conforme a lo requerido por el Decreto 1601/95, reglamentario de la Ley 11.459:

\$ 19.000

l) Representante Técnico en la Instalación de Equipos de Gas Natural Comprimido (GNC)

Art 1° a) Representante Técnico DE LOS TALLERES DE MONTAJE

De acuerdo con la norma de ENERGAS GE N° 1-115/16/117, comprende las siguientes tareas: conversión del vehículo a GNC.

Modificación de instalación existente, Inspección Anual y Desmontaje:

Cantidad de equipos convertidos, modificados, inspecciones y desmontaje. Por mes	VALOR EN HM	Valor Mensual Mínimo \$
1 a 20	1,5	\$ 28.500
21 a 50	3,0	\$ 57.000
51 a 80	4,0	\$ 76.000
Mas de 80	4,0 mas 0,045 p/equipo exc.	

b) Representante Técnico de los productores de Equipos de G.N.C. para vehículos

Por mes	VALOR EN HM	Valor Mensual Mínimo \$
	HM	
1 a 200	4,5	\$ 85.500
201 a 500	9,5	\$ 180.500
501 a 800	13,5	\$ 256.500
Mas de 800	13,5 mas 0,015 p/equipo exc.	

c) Representante Técnico de fabricantes y/o importador de cilindros de G.N.C.

Cantidad de tubos fabricados Por mes	VALOR EN HM	Valor Mensual Mínimo \$
	HM	
hasta 2.000	5,50	\$ 104.500
2.001 a 5.000	9,50	\$ 180.500
5.001 a 8.000	13,50	\$ 256.500
mas de 8.000	13,5 mas 0,0015 p/cilindro exc.	

d) Representante Técnico en estaciones de servicio de G.N.C. o duales

De acuerdo a las exigencias de la Norma GE N° 1-118 del ENARGAS y las distintas Distribuidoras de Gas que ejercen el poder de Policía en la Provincia de Buenos Aires., fijase el :

HONORARIO MINIMO VIGENTE PARA CUALQUIER TAREA PROFESIONAL, por MES y por ISLA, según la siguiente tabla		Valor Mensual Mínimo \$
Cantidad de ISLAS	VALOR EN HM	
1	1,00	\$ 19.000
2	2,00	\$ 38.000
3	2,25	\$ 42.750
4	2,50	\$ 47.500
5	2,75	\$ 52.250
6	3,00	\$ 57.000
7 en adelante	3,25	\$ 61.750

o el que resultara de la aplicación del valor de instalación en juego anual, según Título V, artículo 1° del Decreto 6964/65, el que resultare mayor

Téc. DANIEL EDUARDO CASTELLANI  
SECRETARIO  
Colegio de Técnicos  
Consejo Superior

Téc. PEDRO DI CATALDO  
Presidente  
Colegio de Técnicos  
Consejo Superior

## e) Representante Técnico de Centros de Revisión Periódica de Cilindros de G.N.C.

Cantidad de Cilindros Revisados por Mes	VALOR EN HM	Valor Mensual
1 a 250	4,50	\$ 85.500
251 a 500	7,00	\$ 133.000
501 a 1.000	9,50	\$ 180.500
mas de 1.000	9,5 mas 0,01 p/cilindro exc.	

## f) Representante Técnico de Fabricantes o Importador de Equipos de Compresión, Almacenamiento y/o Surtidores para Estaciones de G.N.C.

Cantidad de equipos anuales	VALOR EN HM	Valor Mensual
1 a 12	5,50	\$ 104.500
13 a 25	9,50	\$ 180.500
mas de 25	9,5 mas 0,35 p/equipo exc.	

## g) Representante Técnico de Empresas de Mantenimiento de Compresores y Surtidores de G.N.C.

VALOR EN HM	Valor Mensual
9,50	\$ 180.500

## h) Representante Técnico de Fabricantes y/o Importador de Valvulas o Accesorios de Todo Tipo para G.N.C.

Cantidad de Tubos a rehabilitar por mes	VALOR EN HM	Valor Mensual Mínimo \$
1 a 5000	5,50	104.500
5001 a 10.000	7,00	133.000
mas de 1.000	9,50 mas 0,001 por unidad exc.	

## i) Certificación de Condiciones Mínimas de Seguridad de:

Cantidad de equipos anuales	VALOR EN HM	Valor Mensual
Compresores (por Unidad)	8,00	\$ 152.000
Surtidores (por Unidad)	3,75	\$ 71.250

Art 2. Montos Mínimos Mensuales para la tarea de Dirección de Servicios de Higiene y Seguridad en el Trabajo, en el caso de las Estaciones de Servicio de G.N.C. O Duales ya funcionando, según la siguiente tabla y condicionando a un contrato con plazo mínimo de un (1) año de vigencia :

Cantidad de Tubos a rehabilitar por mes		Valor Mensual Mínimo \$
1 a 15	4	\$ 19.000
16 a 20	8	\$ 38.000
31 a 60	16	\$ 76.000
Más de 61	20	\$ 95.000

## m) Representante Técnico de Concesionario de Obras Viales

Correspondiente a una longitud no mayor de 200 Km y un ancho calzada máx. de 7,30 m	\$ 332.301
Para mayor distancia y/o ancho de calzada el hon. mínimo se incrementará proporcionalmente según computo	

## n) Informe Técnico en Evaluación de Impacto Ambiental (EIA)

art 2 Para la tarea de COORDINACIÓN definida en el art 1, determinase el arancelamiento de acuerdo a las categorías de industrias y el nivel de complejidad ambiental ( que establece la Ley 11.459 y su Decr. Reglam. 1.741/96); según la siguiente Tabla de Honorarios Mínimos, donde HM = Honorario Mínimo vigente para cualquier tarea profesional :

I	Legajo Técnico para Industrias Cat. I	2,60	HM	\$ 49.400
II	Informe Técnico EIA para Industrias Cat. II			
	a) Cat. II > 11 hasta 15 pto. de NCA	3,50	HM	\$ 66.500
	b) Cat. II > 15 hasta 20 pto. de NCA	7,00	HM	\$ 133.000
	c) Cat II > 20 hasta 25 pto. de NCA	10,50	HM	\$ 199.500
III	Informe Técnico EIA para Industrias Cat. III	14,00	HM	\$ 266.000
IV	Auditoria Ambiental:	60 % de los valores anteriores		

art 3 Para Evaluación de Impacto Ambiental (E.I.A.) regidas por la Ley Provincial N° 11.723, se determinarán los honorarios según se detalla :

Item A	Puntos 1 a 11 : Asimilar a Establecimientos Industriales de 3ª Categoría ( Ley 11.459)
Item B	Puntos 1 a 5 : Asimilar a Establecimientos Industriales de 2ª Categoría ( Ley 11.459) con el máximo NCA.

Téc. DANIEL EDGARDO CASTELLANI  
SECRETARIO  
Colegio de Técnicos  
Consejo Superior

PEDRO DI CATALDO  
Presidente  
Colegio de Técnicos  
Consejo Superior

## ITEM "A"

1	Generación de energía y distribución	14HM	\$ 266.000
2	Administración de aguas servidas urbanas y suburbanas.		
3	Localización de parques y complejos industriales.		
4	Instalación de establecimientos industriales de la tercer categoría según art. 15° de la Ley 11.459		
5	Exploración y explotación de hidrocarburos y minerales.		
6	construcción de gasoductos, oleoductos, acueductos y cualquier otro conductor de energía o sustancias.		
7	Conducción y tratamiento de aguas.		
8	Construcción de rutas, autopistas, líneas férreas, aeropuertos y puertos.		
9	Aprovechamientos forestales de bosques naturales e implantados.		
10	Plantas de tratamiento y disposición final de residuos peligrosos.		

## ITEM "B"

1	Emplazamiento de nuevos barrios o ampliación de los existentes.	10,5HM	\$ 199.500,00
2	Emplazamientos de centros turísticos, deportivos, campamentos y balnearios.		
3	Cementerios convencionales y cementerios parques.		
4	Intervenciones edilicias, apertura de calles y remodelaciones viales.		
5	Instalación de establecimientos industriales de la primera y segunda categoría de acuerdo a las disposiciones		
6	Instalaciones Generadoras ( RNI), rango >300 KHZ.		

ñ) Estudio de impacto Ambiental en líneas Eléctricas  
Conformado por la suma del ítem a) y b) según corresponda:

## a) Componente Fija

Valor referido al Honorario Mínimo vigente para cualquier tarea profesional (en correlación al establecido para el informe técnico en E.I.A. -Leg. Téc. P/Ind. Categ. I)	2,50 HM	\$ 47.500,00
--	---------	--------------

## b) componente en función del monto de obra

## 1) Para ZONA RURAL :

Monto de obra		%	Valor para aportes	
Parcial	Acumulado		Parcial	Acumulado
\$3.800.000	\$3.800.000	1,40	\$53.200	\$53.200
\$15.200.000	\$19.000.000	1,30	\$197.600	\$250.800
\$19.000.000	\$38.000.000	1,20	\$228.000	\$478.800
\$76.000.000	\$114.000.000	1,10	\$836.000	\$1.314.800
\$266.000.000	\$380.000.000	1,00	\$2.660.000	\$3.974.800
Excedente		0,90		

## 2) Para ZONA URBANA Y SUBURBANA :

Monto de obra		%	Valor para aportes	
Parcial	Acumulado		Parcial	Acumulado
\$3.800.000	\$3.800.000	1,70	\$64.600	\$64.600
\$15.200.000	\$19.000.000	1,60	\$243.200	\$307.800
\$19.000.000	\$38.000.000	1,50	\$285.000	\$592.800
\$76.000.000	\$114.000.000	1,40	\$1.064.000	\$1.656.800
\$266.000.000	\$380.000.000	1,30	\$3.458.000	\$5.114.800
Excedente		1,20		

## o) Dirección Técnica de Empresas de la alimentación

Escalones (\$)		%	Valor para aportes	
Parcial	Acumulado		Parcial	Acumulado
hasta \$ 475.000		2,00	\$ 9.500	\$ 9.500
De 475.001 a \$ 1.900.000		1,50	\$ 21.375	\$ 30.875
De 1.900.001 a \$ 3.800.000		1,00	\$ 19.000	\$ 49.875
De 3.800.001 a \$ 7.600.000		0,60	\$ 22.800	\$ 72.675
De 7.600.001 a \$ 15.200.000		0,40	\$ 30.400	\$ 103.075
De 15.200.001 a \$ 28.500.000		0,20	\$ 26.600	\$ 129.675
Excedente		0,10		

## p) Dirección Técnica de Empresas dedicadas a la actividad agropecuaria

Entrada Bruta Anual (\$)		Honorarios	
hasta \$ 500.000			
De 500.001 a \$ 999.999		32	(hasta 4 hs semanales de trabajo)
De 1.000.000 a \$ 1.999.999		40	(hasta 5 hs semanales de trabajo)
De 2.000.000 a \$ 3.999.999		56	(hasta 7,5 hs semanales de trabajo)
De 4.000.000 a \$ 7.999.999		112	(hasta 10 hs semanales de trabajo)
De 8.000.000 a \$ 14.999.998		160	(hasta 13 hs semanales de trabajo)
De 14.999.999 a \$ 19.999.998		240	(hasta 17,5 hs semanales de trabajo)
Excedente		320	(hasta 20 hs semanales de trabajo)

q) REPRESENTANTE TÉCNICO de la Empresa, para los estudios e informes relacionados especificados en los Art. 17, 18 y 19 de la Ley 11720 y lo descripto en los Decretos reglamentarios 806/97 y 650/11, sobre Generación de Residuos Especiales Industriales y las presentaciones de la Declaración Jurada Anual en OPDS para la obtención del "Certificado de Presentación de Declaración Jurada - Tasa anual"

$$V.J = (To \times NCA) + ((L \times SCGFP)^5 \times UR)$$

Ver Res. N° 1.351/21 Art. 3° y Anexo Único

DANIEL EDGARDO CASTELLANI  
SECRETARIO  
Colegio de Técnicos  
Consejo Superior

FEDRO DI CATALDO  
Presidente  
Colegio de Técnicos  
Consejo Superior

El VALOR EN JUEGO calculado de la fórmula anterior se ingresa a la TABLA DE REPRESENTACION TECNICA (Titulo V – Art. 1º) y se obtiene el Honorario Anual.  
Dicho Honorario Anual deberá dividirse por 12 (doce) meses para obtener un valor mensual de Honorario, que NO podrá ser inferior al Honorario Profesional Mínimo (HPM) establecido para cualquier tarea profesional. \$ 19.000 x 12 meses = \$ 228.000 anual

r) **Auditor Técnico de la Construcción**  
El honorario será el 50 % del correspondiente a la tarea de Dirección Técnica de Obra

s) **Dirección Técnica de Empresas de Recarga de Matafuegos**

Cantidad de matafuegos recargados	Valores mensuales		
1 a 100	1,00	HM	\$ 19.000
101 a 300	2,00	HM	\$ 38.000
301 a 800	3,75	HM	\$ 71.250
801 a 5.000	3.75 HM + 0,003 HM por cada matafuego adicional de 800		
mas de 5.000	16.35 HM + 0,001 HM por cada matafuego adicional de 5.000		

t) **Censo de Riesgo** \$ 19.000

A	Establecimiento SIN categorización y SIN evaluación de impacto ambiental	Se aplicará íntegramente la Resolución N° 536/98.
B	Establecimiento CON categorización y SIN evaluación de impacto ambiental	Se aplicará la Resol. N° 536/98 en su ítem AUDITORÍA AMBIENTAL
C	Establecimiento CON categorización y evaluación de impacto ambiental todavía NO APROBADA por la Secretaría de Política Ambiental Provincial	Se exigirá un informe sobre Condiciones Mínimas de Seguridad y Verificación de lo ya homologado. Honorario Mínimo \$ \$ 118.661

u) **Dirección Técnica de Empresas dedicadas a las Ventas de Agroquímicos**

DT Empresa para el cálculo de los honorarios, se tomara como valor en juego, el monto de la Declaración anual de ventas de agroquímicos y fertilizantes correspondiente al año inmediato anterior al del contrato, con firma de Contador Público y certificada la misma por el CPCEPBA.

valor en juego				honorarios	
Parcial	Acumulado	%	Parcial	Acumulado	
De 393.828	hasta 393.828	10,00	39.382,78	39.382,78	
De 590.816	a 984.643	9,00	53.173,40	92.556,18	
De 984.666	a 1.969.329	8,00	78.774,84	171.331,02	
De 1.969.456	a 3.938.784	7,00	137.861,89	309.192,91	
De 5.890.950	a 9.829.734	6,50	382.911,75	692.104,66	
De 9.829.492	a 19.659.226	3,00	294.884,75	986.989,41	
De 19.728.217	a 39.387.443	2,00	394.564,34	1.381.553,76	
De 39.249.546	a 78.636.989	1,00	392.495,46	1.774.49,21	
De 78.637.010	a 157.273.999	0,80	629.096,08	2.403.145,29	
De 157.273.936	a 314.547.934	0,60	943.643,61	3.346.788,90	
De 314.547.934	a 629.095.869	0,40	1.258.191,74	4.604.980,64	
De 629.095.911	a 1.258.191.780	0,30	1.887.287,73	6.492.268,38	
De 1.258.191.833	a 2.516.383.613	0,20	2.516.383,67	9.008.652,04	
De 1.258.191.833	a 5.032.767.131	0,10	2.516.383,52	11.625.035,56	
De 5.032.767.162	a 10.065.534.293	0,05	2.516.383,58	14.041.419,14	
Excedente					0,01

Cuando se trate de ASESORIA TECNICA exclusivamente, sin ejercicio de la Dirección, Supervisión u Organización, los honorarios a percibir representaran el 50% del establecido en la escala anterior.

v) **Responsable Técnico Centros de Aplicación de Tratamientos a Embalajes de Madera (CATEM)**

- a) Para empresas que realicen 1 a 5 tratamientos por mes (tomando como media los tres últimos meses) se multiplica el número de tratamientos resultantes por el HM  
b) Para empresas que realicen de 6 a 10 tratamientos por mes se regula el honorario mínimo en 6HM  
c) Para empresas que realicen más de 10 tratamientos por mes, el honorario resultara de la sumatoria del Honorario Básico: equivalente al valor 6HM, de seis honorarios mínimos (6HM), al que se le adicionara un Honorario Proporcional según la siguiente tabla:

VALOR EN JUEGO (según Arancel) en Pesos	FACTOR APLICACIÓN	HONORARIO PROFESIONAL ACUMULADO (\$)
De 63.369 a 63.369	2,00	\$126.738
De 63.370 a 126.738	1,75	\$221.791
De 41.081 a 167.818	1,50	\$251.727
De 85.769 a 253.587	1,00	\$253.587
De 63.362 a 316.939	0,75	\$237.704
Excelente	0,50	

El valor en juego surge del impuesto que el Centro de Aplicación de Tratamientos a Embalajes de Madera (CATEM) paga a SENASA.

w) **Revisión y control Estudios y Proyectos Obras Civiles**


Se asimilan a los honorarios fijados en Resolución 2550 ex CPI, Cap V.

Escalones (\$)	hasta	%	Parcial	Acumulado
	\$ 3.800.000	0,60	\$ 22.800	\$ 22.800
De \$ 3.800.001	a \$ 19.000.000	0,52	\$ 19.760	\$ 42.560
De \$ 19.000.001	a \$ 38.000.000	0,45	\$ 85.500	\$ 128.060
De \$ 38.000.001	a \$ 114.000.000	0,37	\$ 140.600	\$ 268.660
De \$ 114.000.001	a \$ 380.000.000	0,30	\$ 342.000	\$ 610.660
Excedente		0,22		

Jc. DANIEL EDGARDO CASTELLANI  
SECRETARIO  
Colegio de Técnicos  
Consejo Superior

Jc. PEDRO DI CATALDO  
Presidente  
Colegio de Técnicos  
Consejo Superior

x) Plantas Depuradoras de Efluentes Cloacales Domiciliarias			
A	Construcciones nuevas o ampliaciones	Ver Resolución	
B	construcciones existentes	Ver Resolución	
		Mínimo	\$ 6.437 ( 5 veces \$ 1.287
y) Habilitación de chacinados y Salazones			
A	Si existiera Plano aprobado, confeccionar Informe Técnico s/ Título II Art. 5° y Título I Art. 17°, según valores mínimos :	a)	\$ 3.800
		b)	\$ 20.900
		c)	\$ 24.700 (Valor día de viaje)
B	Si NO existe Plano aprobado , se trata de Medición e Informe Técnico y también Proyecto (Art. 29 Ley 12.490)	El H.P. Se obtendrá del valor de obra en juego de superficie de lo por aprobarse y totalidad de la maquinaria	
z) Inspección Obligatoria, Conservación y Mantenimiento Fachadas y Muros Medianeros			
	Con altura superior a nueve (9) mts. Y antigüedad > diez (10) años	a) Frentes y Contrafrentes	\$/m2 \$7.609
		b) Balcones y Marquesinas en Proyección Horizontal	\$/m2 \$18.105
	Para las tareas de agrimensura se deberán tomar como factor de corrección :	URBANA	1
		RURAL	0,5
Se deberá respetar como Monto Mínimo de \$ 19.000 del rubro Tareas Profesionales a) para cualquier tarea profesional.			

  
 Lic. PEDRO DI CATALDO  
 Presidente  
 Colegio de Técnicos  
 Consejo Superior

  
 Lic. DANIEL EDUARDO CASTELLANI  
 SECRETARIO  
 Colegio de Técnicos  
 Consejo Superior

## TABLAS DESARROLLADAS

VALORES REFERENCIALES UNIDAD REFERENCIAL BASICA: \$ 76000

Factor de Corrección	3,80	fecha:	1/4/2022
Sobre valores monetarios del Decreto 6964/65			

## TABLA XVII

## TABLA BASICA PARA OBRAS DE INGENIERIA Y ARQUITECTURA

## Categoría 1° - INGENIERIA (Ver Capitulo IV Art 16 Inc 1° Decreto 6964/65)

MONTO DE LA OBRA		%	HONORARIOS	
Parcial	Acumulado		Parcial	Acumulado
3.800.000,00	3.800.000,00	4,00%	152.000,00	152.000,00
15.200.000,00	19.000.000,00	3,50%	532.000,00	684.000,00
19.000.000,00	38.000.000,00	3,00%	570.000,00	1.254.000,00
76.000.000,00	114.000.000,00	2,50%	1.900.000,00	3.154.000,00
266.000.000,00	380.000.000,00	2,00%	5.320.000,00	8.474.000,00
Excedente		1,50%		

## Categoría 4° - INGENIERIA (Ver Capitulo IV Art 16 Inc 4° Decreto 6964/65)

MONTO DE LA OBRA		%	HONORARIOS	
Parcial	Acumulado		Parcial	Acumulado
3.800.000,00	3.800.000,00	6,50%	247.000,00	247.000,00
15.200.000,00	19.000.000,00	6,00%	912.000,00	1.159.000,00
19.000.000,00	38.000.000,00	5,50%	1.045.000,00	2.204.000,00
76.000.000,00	114.000.000,00	5,00%	3.800.000,00	6.004.000,00
266.000.000,00	380.000.000,00	4,50%	11.970.000,00	17.974.000,00
Excedente		4,00%		

## Categoría 6° - INGENIERIA (Ver Capitulo VI Art 16 Inc 6° Decreto 6964/65)

MONTO DE LA OBRA		%	HONORARIOS	
Parcial	Acumulado		Parcial	Acumulado
3.800.000,00	3.800.000,00	7,50%	285.000,00	285.000,00
15.200.000,00	19.000.000,00	7,00%	1.064.000,00	1.349.000,00
19.000.000,00	38.000.000,00	6,50%	1.235.000,00	2.584.000,00
76.000.000,00	114.000.000,00	6,00%	4.560.000,00	7.144.000,00
266.000.000,00	380.000.000,00	5,50%	14.630.000,00	21.774.000,00
Excedente		5,00%		

## Categoría 7° INGENIERIA (Ver Capitulo IV Art 16 Inc 7° Decreto 6964/65)

MONTO DE LA OBRA		%	HONORARIOS	
Parcial	Acumulado		Parcial	Acumulado
3.800.000,00	3.800.000,00	8,00%	304.000,00	304.000,00
15.200.000,00	19.000.000,00	7,50%	1.140.000,00	1.444.000,00
19.000.000,00	38.000.000,00	7,00%	1.330.000,00	2.774.000,00
76.000.000,00	114.000.000,00	6,50%	4.940.000,00	7.714.000,00
266.000.000,00	380.000.000,00	6,00%	15.960.000,00	23.674.000,00
Excedente		5,50%		

  
Téc. DANIEL EDGARDO CASTELLANI  
SECRETARIO  
Colegio de Técnicos  
Consejo Superior


  
PEDRO DI CATALDO  
Presidente  
Colegio de Técnicos  
Consejo Superior

**Categoría 8° - OBRAS EN GENERAL DE ARQUITECTURA E INGENIERIA  
PROYECTO Y DIRECCIÓN**

MONTO DE LA OBRA		%	HONORARIOS	
Parcial	Acumulado		Parcial	Acumulado
3.800.000,00	3.800.000,00	8,50%	323.000,00	323.000,00
15.200.000,00	19.000.000,00	8,00%	1.216.000,00	1.539.000,00
19.000.000,00	38.000.000,00	7,50%	1.425.000,00	2.964.000,00
76.000.000,00	114.000.000,00	7,00%	5.320.000,00	8.284.000,00
266.000.000,00	380.000.000,00	6,50%	17.290.000,00	25.574.000,00
Excedente		6,00%		

**Categoría 10° - MUEBLES EXPOSICIONES OBRAS DE EXTERIOR O INTERIOR**

MONTO DE LA OBRA		%	HONORARIOS	
Parcial	Acumulado		Parcial	Acumulado
3.800.000,00	3.800.000,00	15,00%	570.000,00	570.000,00
15.200.000,00	19.000.000,00	14,00%	2.128.000,00	2.698.000,00
19.000.000,00	38.000.000,00	13,00%	2.470.000,00	5.168.000,00
76.000.000,00	114.000.000,00	12,00%	9.120.000,00	14.288.000,00
266.000.000,00	380.000.000,00	11,00%	29.260.000,00	43.548.000,00
Excedente		10,00%		



Téc. PEDRO DI CATALDO  
Presidente  
Colegio de Técnicos  
Consejo Superior



Téc. DANIEL EDGARDO CASTELLANI  
SECRETARIO  
Colegio de Técnicos  
Consejo Superior

## TABLAS DESARROLLADAS

VALORES REFERENCIALES UNIDAD REFERENCIAL BASICA: \$ 76000

Factor de Corrección 3,80  
Sobre valores monetarios del Decreto 6964/65

fecha : 1/4/2022

## TABLA XXI

MEDICIONES Y COMPUTOS METRICOS

FC.: 3800,00

## MEDICION DE CONSTRUCCION EXISTENTE Y CONF DE PLANOS Tabla XXI-Inciso a)

MONTO DE LA OBRA		%	HONORARIOS	
Parcial	Acumulado		Parcial	Acumulado
760.000,00	760.000,00	1,25%	9.500,00	9.500,00
3.040.000,00	3.800.000,00	1,00%	30.400,00	39.900,00
3.800.000,00	7.600.000,00	0,70%	26.600,00	66.500,00
11.400.000,00	19.000.000,00	0,50%	57.000,00	123.500,00
Excedente		0,30%		

## MEDICION DE CONSTRUCCION EXISTENTE SIN CONF DE PLANOS Tabla XXI-Inciso b)


MONTO DE LA OBRA		%	HONORARIOS	
Parcial	Acumulado		Parcial	Acumulado
760.000,00	760.000,00	0,50%	3.800,00	3.800,00
3.040.000,00	3.800.000,00	0,25%	7.600,00	11.400,00
3.800.000,00	7.600.000,00	0,20%	7.600,00	19.000,00
11.400.000,00	19.000.000,00	0,15%	17.100,00	36.100,00
Excedente		0,10%		

## COMPUTO METRICO (Sobre Planos) Tabla XXI-Inciso e)

MONTO DE LA OBRA		%	HONORARIOS	
Parcial	Acumulado		Parcial	Acumulado
760.000,00	760.000,00	1,00%	7.600,00	7.600,00
3.040.000,00	3.800.000,00	0,70%	21.280,00	28.880,00
3.800.000,00	7.600.000,00	0,50%	19.000,00	47.880,00
11.400.000,00	19.000.000,00	0,40%	45.600,00	93.480,00
Excedente		0,30%		

## COMPUTO METRICO (Sobre Medicion de Obra) Tabla XXI-Inciso f)

MONTO DE LA OBRA		%	HONORARIOS	
Parcial	Acumulado		Parcial	Acumulado
760.000,00	760.000,00	2,50%	19.000,00	19.000,00
3.040.000,00	3.800.000,00	2,00%	60.800,00	79.800,00
3.800.000,00	7.600.000,00	1,50%	57.000,00	136.800,00
11.400.000,00	19.000.000,00	1,20%	136.800,00	273.600,00
Excedente		1,00%		



PEDRO DI CATALDO  
Presidente  
Colegio de Técnicos  
Consejo Superior

TABLA XXI(Mediciones)

Página 1



Téc. DANIEL EDGARDO CASTELLANI  
SECRETARIO  
Colegio de Técnicos  
Consejo Superior



C.T.P.B.A ANEXO V RES. 1.239 /22

**TABLAS DESARROLLADAS**

VALORES REF. UNIDAD REF. BASICA: 76000

Factor de Corrección 3,80 fecha: 1/4/2022  
Sobre valores monetarios del Dec. 6964/65

**TABLA XVII**

**TABLA BASICA PARA OBRAS DE INGENIERIA Y ARQUITECTURA**

**INFORME TÉCNICO**

Titulo II - Art. 5ª

Inciso a) \$3.800,00 Inciso b) \$20.900,00

Monto de Obra		%	Honorarios	
Parcial	Acumulado		Parcial	Acumulado
380.000,00	380.000,00	2,00	7.600,00	7.600,00
1.520.000,00	1.900.000,00	1,50	22.800,00	30.400,00
1.900.000,00	3.800.000,00	1,00	19.000,00	49.400,00
34.200.000,00	38.000.000,00	0,80	273.600,00	323.000,00
	Excedente	0,50		*****

**REPRESENTACIÓN TÉCNICA**

Titulo V - Art. 1ª

Monto de Obra		%	Honorarios	
Parcial	Acumulado		Parcial	Acumulado
3.800.000,00	3.800.000,00	5,00	190.000,00	190.000,00
15.200.000,00	19.000.000,00	4,00	608.000,00	798.000,00
19.000.000,00	38.000.000,00	3,00	570.000,00	1.368.000,00
38.000.000,00	76.000.000,00	2,50	950.000,00	2.318.000,00
76.000.000,00	152.000.000,00	2,00	1.520.000,00	3.838.000,00
152.000.000,00	304.000.000,00	1,50	2.280.000,00	6.118.000,00
304.000.000,00	608.000.000,00	1,00	3.040.000,00	9.158.000,00
	Excedente	0,50		*****

**CONSTRUCCIÓN**

RES. CTPBA Nº 696/21

MONTO DE LA OBRA		%	HONORARIOS	
Parcial	Acumulado		Parcial	Acumulado
3.800.000,00	3.800.000,00	1,70%	64.600,00	64.600,00
15.200.000,00	19.000.000,00	1,60%	243.200,00	307.800,00
19.000.000,00	38.000.000,00	1,50%	285.000,00	592.800,00
76.000.000,00	114.000.000,00	1,40%	1.064.000,00	1.656.800,00
266.000.000,00	380.000.000,00	1,30%	3.458.000,00	5.114.800,00
	Excedente	1,20%		*****

  
Téc. DANIEL EDGARDO CASTELLANI  
SECRETARIO  
Colegio de Técnicos  
Consejo Superior

  
Téc. PEDRO DI CATALDO  
Presidente  
Colegio de Técnicos  
Consejo Superior

<b>C.T.P.B.A ANEXO VI</b>		<b>RES. 1.239 /22</b>	
<b>TABLAS DESARROLLADAS</b>			
<b>VALORES REFERENCIALES</b>		<b>UNIDAD REFERENCIAL BASICA: \$ 76000</b>	
<b>Factor de Corrección</b>	<b>3,80</b>	<b>fecha:</b>	<b>1/4/2022</b>
<b>Sobre valores monetarios del Decreto 6964/65</b>			

**TABLA XVII**  
**TABLA BASICA PARA OBRAS DE ELECTROMECAÁNICA**

**Categoría 1° - OBRAS DE ELECTROMECAÁNICA**  
**INSPECCIÓN Y ENSAYO - TÍT. III Art.1° Dto. 6964/65**

MONTO DE LA OBRA		%	HONORARIOS	
Parcial	Acumulado		Parcial	Acumulado
3.800.000,00	3.800.000,00	4,00%	152.000,00	152.000,00
15.200.000,00	19.000.000,00	3,50%	532.000,00	684.000,00
19.000.000,00	38.000.000,00	3,00%	570.000,00	1.254.000,00
76.000.000,00	114.000.000,00	2,50%	1.900.000,00	3.154.000,00
266.000.000,00	380.000.000,00	2,00%	5.320.000,00	8.474.000,00
Excedente		1,50%		

**Categoría 3°- Instalaciones domiciliarias de electricidad; teléfonos, gas, calefacción**  
**OBRAS DE ELECTROMECAÁNICA (Ver Cap. V Art 17 Inc 3° Decreto 6964/65)**

MONTO DE LA OBRA		%	HONORARIOS	
Parcial	Acumulado		Parcial	Acumulado
3.800.000,00	3.800.000,00	6,00%	228.000,00	228.000,00
15.200.000,00	19.000.000,00	5,50%	836.000,00	1.064.000,00
19.000.000,00	38.000.000,00	5,00%	950.000,00	2.014.000,00
76.000.000,00	114.000.000,00	4,50%	3.420.000,00	5.434.000,00
266.000.000,00	380.000.000,00	4,00%	10.640.000,00	16.074.000,00
Excedente		3,50%		

**Categoría 5° - Redes urbanas de distribución de energía eléctrica, gas, vapor**  
**OBRAS DE ELECTROMECAÁNICA (Ver Cap. V Art 17 Inc 5° Decreto 6964/65)**

MONTO DE LA OBRA		%	HONORARIOS	
Parcial	Acumulado		Parcial	Acumulado
3.800.000,00	3.800.000,00	7,00%	266.000,00	266.000,00
15.200.000,00	19.000.000,00	6,50%	988.000,00	1.254.000,00
19.000.000,00	38.000.000,00	6,00%	1.140.000,00	2.394.000,00
76.000.000,00	114.000.000,00	5,50%	4.180.000,00	6.574.000,00
266.000.000,00	380.000.000,00	5,00%	13.300.000,00	19.874.000,00
Excedente		4,50%		

**Categoría 7° - Líneas de baja y alta tensión para transporte de energía eléctrica interurb**  
**OBRAS DE ELECTROMECAÁNICA (Ver Capitulo V Art 17 Inc 7° Decreto 6964/65)**

MONTO DE LA OBRA		%	HONORARIOS	
Parcial	Acumulado		Parcial	Acumulado
3.800.000,00	3.800.000,00	8,00%	304.000,00	304.000,00
15.200.000,00	19.000.000,00	7,50%	1.140.000,00	1.444.000,00
19.000.000,00	38.000.000,00	7,00%	1.330.000,00	2.774.000,00
76.000.000,00	114.000.000,00	6,50%	4.940.000,00	7.714.000,00
266.000.000,00	380.000.000,00	6,00%	15.960.000,00	23.674.000,00
Excedente		5,50%		

  
**Té. DANIEL EDUARDO CASTELLANI**  
**SECRETARIO**  
**Colegio de Técnicos**  
**Consejo Superior**

  
**Téc. PEDRO DI CATALDO**  
**Presidente**  
**Colegio de Técnicos**  
**Consejo Superior**

**Categoría 8° - Centrales productoras de energía eléctrica, térmicas, hidráulicas y telec.  
OBRAS DE ELECTROMECAÁNICA (Ver Capitulo V Art 17 Inc 7° Decreto (6964/65))**

MONTO DE LA OBRA		%	HONORARIOS	
Parcial	Acumulado		Parcial	Acumulado
3.800.000,00	3.800.000,00	8,50%	323.000,00	323.000,00
15.200.000,00	19.000.000,00	8,00%	1.216.000,00	1.539.000,00
19.000.000,00	38.000.000,00	7,50%	1.425.000,00	2.964.000,00
76.000.000,00	114.000.000,00	7,00%	5.320.000,00	8.284.000,00
266.000.000,00	380.000.000,00	6,50%	17.290.000,00	25.574.000,00
Excedente		6,00%		



Tc. PEDRO DI CATALDO  
Presidente  
Colegio de Técnicos  
Consejo Superior



Tc. DANIEL EDGARDO CASTELLANI  
SECRETARIO  
Colegio de Técnicos  
Consejo Superior

**ANEXO VII RES. 1.239 /22**

**VALUACIONES - TABLAS DESARROLLADAS**

VALORES REFERENCIALES UNIDAD REFERENCIAL BASICA: \$ 76000.-

Factor de Corrección 3,80	fecha: 1/4/2022
Sobre valores monetarios del Decreto 6964/65	

**TITULO IV TASACIONES TABLA II**

**TIPO A :Rápidas, con o sin informe escrito, sin valores fundados.**

MONTO DE LA OBRA		%	HONORARIOS	
Parcial	Acumulado		Parcial	Acumulado
380.000,00	380.000,00	0,50%	1.900,00	1.900,00
1.520.000,00	1.900.000,00	0,40%	6.080,00	7.980,00
1.900.000,00	3.800.000,00	0,30%	5.700,00	13.680,00
3.800.000,00	7.600.000,00	0,25%	9.500,00	23.180,00
11.400.000,00	19.000.000,00	0,20%	22.800,00	45.980,00
19.000.000,00	38.000.000,00	0,15%	28.500,00	74.480,00
152.000.000,00	190.000.000,00	0,10%	152.000,00	226.480,00
Excedente		0,05%		

**TITULO IV TASACIONES TABLA II**

**TIPO B :De campos, terrenos y globales de edificios sin computos metricos.**

MONTO DE LA OBRA		%	HONORARIOS	
Parcial	Acumulado		Parcial	Acumulado
380.000,00	380.000,00	1,50%	5.700,00	5.700,00
1.520.000,00	1.900.000,00	1,25%	19.000,00	24.700,00
1.900.000,00	3.800.000,00	1,00%	19.000,00	43.700,00
3.800.000,00	7.600.000,00	0,75%	28.500,00	72.200,00
11.400.000,00	19.000.000,00	0,50%	57.000,00	129.200,00
19.000.000,00	38.000.000,00	0,40%	76.000,00	205.200,00
152.000.000,00	190.000.000,00	0,30%	456.000,00	661.200,00
Excedente		0,20%		

**TITULO IV TASACIONES TABLA II**

**TIPO C:De campos, terrenos, edificios, maquinarias electricas, maquinas herramientas, maquinas motrices e instalaciones mecanicas y electricas.Todas las tasaciones de esta categoria deberan ser fundadas y detalladas, sin computos metricos..**

MONTO DE LA OBRA		%	HONORARIOS	
Parcial	Acumulado		Parcial	Acumulado
380.000,00	380.000,00	2,50%	9.500,00	9.500,00
1.520.000,00	1.900.000,00	2,25%	34.200,00	43.700,00
1.900.000,00	3.800.000,00	2,00%	38.000,00	81.700,00
3.800.000,00	7.600.000,00	1,75%	66.500,00	148.200,00
11.400.000,00	19.000.000,00	1,50%	171.000,00	319.200,00
19.000.000,00	38.000.000,00	1,25%	237.500,00	556.700,00
152.000.000,00	190.000.000,00	1,00%	1.520.000,00	2.076.700,00
Excedente		0,75%		

**Aclaraciones:** En caso de medir el terreno o hacer relevamiento de lo edificado para determinar superficie cubierta , se agregara el honorario que corresponde a la medicion efectuada.

Tasaciones de siniestros ver decreto 6964/65.

  
**TÉCNICO DANIEL EDUARDO CASTELLANI**  
 SECRETARIO  
 Colegio de Técnicos  
 Consejo Superior

  
**TÉCNICO PEDRO DI CATALDO**  
 Presidente  
 Colegio de Técnicos  
 Consejo Superior

**ANEXO VII RES. 1.239/22**

Sobre valores monetarios del Decreto 6964/65 fecha: 1/4/2022

**TITULO IV TASACIONES TABLA II**

**TIPO D: Detalladas de edificios y cualquier obra de ingenieria, con computos metricos deducidos de planos. Todas las tasaciones de esta categoria deberan realizarse con valores fundados y detallados.**

MONTO DE LA OBRA		%	HONORARIOS	
Parcial	Acumulado		Parcial	Acumulado
380.000,00	380.000,00	5,00%	19.000,00	19.000,00
1.520.000,00	1.900.000,00	4,50%	68.400,00	87.400,00
1.900.000,00	3.800.000,00	4,00%	76.000,00	163.400,00
3.800.000,00	7.600.000,00	3,50%	133.000,00	296.400,00
11.400.000,00	19.000.000,00	3,00%	342.000,00	638.400,00
19.000.000,00	38.000.000,00	2,50%	475.000,00	1.113.400,00
152.000.000,00	190.000.000,00	2,00%	3.040.000,00	4.153.400,00
Excedente		1,50%		

**TITULO IV TASACIONES TABLA II**

**TIPO E: Detalladas de instalaciones industriales diversas, mecanicas electricas, con computos metricos y precios unitarios.**

MONTO DE LA OBRA		%	HONORARIOS	
Parcial	Acumulado		Parcial	Acumulado
380.000,00	380.000,00	7,00%	26.600,00	26.600,00
1.520.000,00	1.900.000,00	6,00%	91.200,00	117.800,00
1.900.000,00	3.800.000,00	5,00%	95.000,00	212.800,00
3.800.000,00	7.600.000,00	4,00%	152.000,00	364.800,00
11.400.000,00	19.000.000,00	3,50%	399.000,00	763.800,00
19.000.000,00	38.000.000,00	3,00%	570.000,00	1.333.800,00
152.000.000,00	190.000.000,00	2,50%	3.800.000,00	5.133.800,00
Excedente		2,00%		

**TITULO IV TASACIONES TABLA II**

**TIPO F: Detalladas de obras de ingenieria, con computos metricos deducidos de planos y analisis de precios unitarios.**

MONTO DE LA OBRA		%	HONORARIOS	
Parcial	Acumulado		Parcial	Acumulado
380.000,00	380.000,00	10,00%	38.000,00	38.000,00
1.520.000,00	1.900.000,00	8,00%	121.600,00	159.600,00
1.900.000,00	3.800.000,00	6,00%	114.000,00	273.600,00
3.800.000,00	7.600.000,00	5,00%	190.000,00	463.600,00
11.400.000,00	19.000.000,00	4,00%	456.000,00	919.600,00
19.000.000,00	38.000.000,00	3,50%	665.000,00	1.584.600,00
152.000.000,00	190.000.000,00	3,00%	4.560.000,00	6.144.600,00
Excedente		2,50%		

**Aclaraciones:** En caso de medir el terreno o hacer relevamiento de lo edificado para determinar superficie cubierta, se agregara el honorario que corresponde a la medicion efectuada.

Tasaciones de siniestros ver decreto 6964/65.

  
**TÉCNICO DANIEL EDGARDO CASTELLANI**  
 SECRETARIO  
 Colegio de Técnicos  
 Consejo Superior

  
**TÉCNICO PEDRO DI CATALDO**  
 Presidente  
 Colegio de Técnicos  
 Consejo Superior